



**Tarif**  
**CHF**  
**01.07.2023**



*De Grillo à Grillo... l'évolution continue!*

TARIF N. 53 01/10/2022

MISE A' JOUR 01/05/2023



## **MACHINES ET ACCESSOIRES - TARIF CHF**

### **CONDITIONS DE VENTE**

LIVRAISON: départ usine

Ce tarif annule et remplace les précédents.

Les prix marqués avec “\*” ont des conditions spéciales: veuillez contacter votre responsable commercial Grillo en cas de commande.

Les données techniques sont simplement à titre indicatif

### **SOLUTION STANDARD**

Machine complète conseillée par Grillo (voir références indiquées) disponibilité rapide.

## CLASSIC

	G Z1 / G Z2 / G Z3 .....	pg. 3
	PRINCESS M1 / MR .....	pg. 4
MOTOBINEUSES	PRINCESS MP3 / MP3 PRO .....	pg. 5
	3500 .....	pg. 6
	11500 .....	pg. 6
	G 45 / G 46 .....	pg. 8
	G 52 .....	pg. 9
	G 55 .....	pg. 11
MOTOCULTEURS	G 84 .....	pg. 15
	G 85d .....	pg. 16
	G 107d .....	pg. 16
	G 108 / G 110 .....	pg. 23
	G 131 / G 131 BC .....	pg. 29
	DUMPER 406 .....	pg. 33
TRANSPORTEURS A CHENILLES	DUMPER 507 .....	pg. 33
	HWT 570 Multiforce.....	pg. 36
TRIMMER - DEBROUSSAILLEUSES A FIL	HWT 600 WD .....	pg. 36
	HWT 700 SUPERTRAC .....	pg. 36
	GF 1 .....	pg. 37
MOTOFAUCHEUSES	GF 2 .....	pg. 39
	GF 3 .....	pg. 41
	GF 3DF .....	pg. 41

## SPECIAL

	GH 8 / GH 9 .....	pg. 45
	CL 62M .....	pg. 48
	CL 75 .....	pg. 48
MACHINES SPECIALES POUR LE DEBROUSSAILLAGE	CLIMBER 7 .....	pg. 50
	CLIMBER 8 .....	pg. 50
	CLIMBER 10 2WD .....	pg. 50
	CLIMBER 10 4WD .....	pg. 51
	FK 700 .....	pg. 52

## GARDEN

	MD 15 .....	pg. 53
	MD 18 .....	pg. 53
TONDEUSES AVEC PLATEAU DE COUPE MULCHING ET EJECTION	MD 22N .....	pg. 53
	MD 24 AWD .....	pg. 53
	MD 28 AWD .....	pg. 54
TONDEUSES AUTOPORTEES FRONTAL AVEC RAMASSAGE	FD 220R .....	pg. 57
	FD 280 .....	pg. 57
	FD 450 .....	pg. 57
	FD 220 E .....	pg. 59










## ZT zero turn










TONDEUSE ZERO TURNING	FX 27 .....	pg. 56
-----------------------	-------------	--------










## GARDEN PROFESSIONAL

TONDEUSES AUTOPORTEES DIESEL A COUPE FRONTALE	FD 500 Stage 5 .....	pg. 59
	FD 900 4WD Stage 5 .....	pg. 60
	FD 13.09/ FM 13.09 4WD Stage 5 .....	pg. 61
	FD 2200/ FM 2200 4WD Stage 5 .....	pg. 64
	FD 2200 TS 4WD Stage 5 .....	pg. 65
	.....	pg. 68



	REF.		 <b>HP-kW</b>	 DIESEL			 kg	CHF ohne MwSt mit MwSt	
	<b>8BXAY</b>	575 EX	140 cc/1 HP 3 kW 2.2			57 cm	35	<b>907</b>	<b>977</b>
MOTOBINEUSE AVEC TRANSMISSION MECANIQUE ET ENGRENAGES A BAIN D'HUILE									

	REF.		 <b>HP-kW</b>	 DIESEL			 kg	CHF ohne MwSt mit MwSt	
	<b>8015AY</b>	575 EX	140 cc/1 HP 3 kW 2.2			57 cm	41	<b>1'137</b>	<b>1'225</b>
MOTOBINEUSE AVEC TRANSMISSION MECANIQUE ET ENGRENAGES A BAIN D'HUILE									

	REF.		 <b>HP-kW</b>	 DIESEL			 kg	CHF ohne MwSt mit MwSt	
	<b>80161N</b>	GCV 170	166 cc/1 HP 4.8 kW 3.6			80 cm	45	<b>1'280</b>	<b>1'379</b>
MOTOBINEUSE AVEC TRANSMISSION MECANIQUE ET ENGRENAGES A BAIN D'HUILE									

ACCESSOIRES	REF.	APPLICABLE SUR	POIDS		
	<b>947311</b>	G Z1 - G Z2 - G Z3	kg 2		
	Buttoir			<b>66</b>	<b>71</b>
	<b>933611</b>	G Z1 - G Z2	kg 2		
	Elements supplémentaires pour fraise (paire)			<b>88</b>	<b>95</b>











MOTOBINEUSE

# PRINCESS M1

AVEC FRAISE 83 CM

VITESSES: 1AV










	REF.							CHF	
				HP-kW	DIESEL				ohne MwSt
<b>82FBF</b>	G 200 FA		196 cc/1 HP 5.5 kW 4.1	●		83 cm	62	<b>1'000</b>	<b>1'077</b>

MOTOBINEUSE

# PRINCESS MR

AVEC FRAISE 83 CM

VITESSES: 1AV + 1AR

 <p>GX 200</p>	REF.							CHF		
				HP-kW	DIESEL				ohne MwSt	mit MwSt
	<b>87LBF</b>	G 200 FA		196 cc/1 HP 5.5 kW 4.1	●		83 cm	64	<b>1'076</b>	<b>1'159</b>
<b>87L9T</b>	GX 200		196 cc/1 HP 5.5 kW 4.1	●		83 cm	62	<b>1'238</b>	<b>1'333</b>	














# PRINCESS MP3

AVEC FRAISE 83 cm

BOITE DE VITESSES MECANIQUE

VITESSES: 2AV + 1AR












	REF.		 HP-KW					CHF	
								ohne MwSt	mit MwSt
	<b>8BNBF</b>	G 200FA	196 cc/1 HP 5.5 kW 4.1			83 cm	65	<b>1'244</b>	<b>1'340</b>

# PRINCESS MP3 PRO











AVEC FRAISE 97 cm















BOITE DE VITESSES MECANIQUE




VITESSES: 2AV + 1AR

	REF.		 HP-KW					CHF	
								ohne MwSt	mit MwSt
	<b>8BTBF</b>	G 200FA	196 cc/1 HP 5.5 kW 4.1			97 cm	68	<b>1'253</b>	<b>1'349</b>
	<b>8BT9T</b>	GX 200	196 cc/1 HP 5.5 kW 4.1			97 cm	66	<b>1'530</b>	<b>1'648</b>
FRAISE ARBRE HEXAGONAL 27 mm									

ACCESSOIRES	REF.	APPLICABLE SUR	POIDS	CHF	
				ohne MwSt	mit MwSt
	<b>948622</b>	PRINCESS M1 - MR - MP3 - MP3 PRO	kg 2		
	Buttoir			<b>69</b>	<b>74</b>
	<b>9C7522</b>	M1 - MR - MP3 -MP3 PRO - 3500 - 11500	kg 7		
	Roues de déplacement pour fraise Ø 42 cm avec écrous papillon (paire)			<b>92</b>	<b>99</b>
	<b>948811</b>	PRINCESS MP3	kg 68	<b>900</b>	<b>969</b>
	<b>9A4211</b>	PRINCESS MP3 PRO	kg 68	<b>900</b>	<b>969</b>
	<b>9A4911</b>	PRINCESS MP3	kg 7		
	Moyeux roues (paire)			<b>248</b>	<b>267</b>
	<b>9C4312</b>	PRINCESS MP3 PRO	kg 4		
	Elargisseurs de roues (paire)			<b>70</b>	<b>75</b>
	<b>903512</b>	PRINCESS MP3	kg 16		
	Roues pneumatiques 5.00-10 (jantes fixes) (réf. 9A4911 nécessaire)			<b>301</b>	<b>324</b>










 <p>GX 200</p>	REF.	 HP-kW					CHF	
							ohne MwSt	mit MwSt
	<b>8FMBF 993612</b>	G200FA	196 cc/1 HP 5.5 kW 4.1			99 cm	81	<b>1'713</b>
<b>8FM9T 993612</b>	GX 200	196 cc/1 HP 5.5 kW 4.1			99 cm	79	<b>1'928</b>	<b>2'076</b>










 <p>KD15 350</p>	REF.	 HP-kW					CHF		
							ohne MwSt	mit MwSt	
	<b>8U2CN 993812</b>	G300FA	302 cc/1 HP 9.3 kW 6.8			99 cm	92	<b>2'154</b>	<b>2'320</b>
	<b>8U21H 993812</b>	GX 270	270 cc/1 HP 8.4 kW 6.3			99 cm	90	<b>2'653</b>	<b>2'857</b>
	<b>8U23F 993812</b>	KD15 350	349 cc/1 HP 7.5 kW 5.5			99 cm	110	<b>3'351</b>	<b>3'609</b>
<b>8PZ6T 993812</b>	KD15 350	349 cc/1 HP 7.5 kW 5.5			99 cm	121	<b>3'854</b>	<b>4'151</b>	


ACCESSOIRES	REF.	APPLICABLE SUR	POIDS	CHF	
				ohne MwSt	mit MwSt
	<b>9B5911</b>	11500 (KD15 350)	kg 3	<b>171</b>	<b>184</b>
	Kit capot pour moteur				
	<b>9B5511</b>	11500 (G300FA /GX 270)	kg 6	<b>206</b>	<b>222</b>
	Kit capot pour moteur				
	<b>993212</b>	3500	kg 14	<b>173</b>	<b>186</b>
	Fraise réglable 72 cm arbre hexagonal 27 mm				



ACCESSOIRES	REF.	APPLICABLE SUR	POIDS	CHF	
				ohne MwSt	mit MwSt
	<b>993612</b>	3500	kg 20	<b>188</b>	<b>202</b>
	<b>993812</b>	11500	kg 21	<b>205</b>	<b>221</b>
Fraise réglable 99 cm arbre hexagonal 27 mm					
	<b>933512</b>	3500 (de 72 à 99 cm)	kg 6	<b>82</b>	<b>88</b>
	<b>933112</b>	3500 (de 99 à 125 cm)	kg 7	<b>84</b>	<b>91</b>
	<b>933212</b>	11500 (de 99 à 125 cm)	kg 8	<b>89</b>	<b>96</b>
Elements supplémentaires pour fraise (paire)					
	<b>943122</b>	3500 - 11500 - G 85d - G 107d - G 108 - G 110	kg 12	<b>252</b>	<b>271</b>
	Charrue simple (réf. 950522 nécessaire)				
	<b>943222</b>	3500 - 11500 - G 85d - G 107d - G 108 - G 110 - G 131 - G 131BC	kg 21	<b>403</b>	<b>434</b>
	Brabant demi-tour 180° (réf. 950522 nécessaire)				
	<b>950522</b>	3500 - 11500	kg 7	<b>187</b>	<b>201</b>
	Porte outils pour charrue et brabant (réf. 900412 et réf. 9C4312 nécessaires)				
	<b>942622</b>	3500 - 11500 - G55	kg 8	<b>218</b>	<b>235</b>
	Buttoir réglable				
	<b>900412</b>	3500 - 11500 - G55 - G85d - G107d - GF3 - G 108 - G 110	kg 22	<b>524</b>	<b>564</b>
	Roues pneumatiques 5.00-10 (jantes réglables) pour charrue réf. 9C4312 nécessaire (paire)				
	<b>9C4312</b>	3500 - 11500	kg 4	<b>70</b>	<b>75</b>
	Elargisseurs de roues (paire)				
	<b>9C7522</b>	M1 - MR - MP3 - 3500 - 11500	kg 7	<b>92</b>	<b>99</b>
	Roues de déplacement pour fraise Ø 42 cm avec écrous papillon (paire)				
	<b>9B5611</b>	3500 - 11500	kg 3	<b>58</b>	<b>63</b>
	Roue frontale de déplacement pour GX 200, KD15 350				

	REF.		 HP-kW	 DIESEL			 kg	CHF ohne MwSt mit MwSt	
	<b>8RTBF</b>	G200FA	196 cc/1 HP 5.5 kW 4.1			4.00-8  jantes fixes	82	<b>2'005</b>	<b>2'159</b>










  GX 200	REF.		 HP-kW	 DIESEL			 kg	CHF ohne MwSt mit MwSt	
	<b>80089T</b>	GX 200	196 cc/1 HP 5.5 kW 4.1			4.00-8  jantes fixes	98	<b>2'955</b>	<b>3'183</b>







ACCESSOIRES	REF.	APPLICABLE SUR	POIDS	CHF ohne MwSt mit MwSt	
	<b>940011</b>	G45 - G46 - G52- G84- G85d	kg 3	<b>142</b>	<b>153</b>
	Buttoir derriere la fraise				











	SOLUTION STANDARD		CHF	
	8E4BF	978511	ohne MwSt	mit MwSt
			2'726	2'936

SANS FRAISE AVEC ROUES	REF.		 HP-kW					CHF	
								ohne MwSt	mit MwSt
	8E4BF	G200FA	196 cc/1 HP 5.5 kW 4.1			13x5.00-6 jantes fixes	43	1'999	2'153













ACCESSOIRES	REF.	APPLICABLE SUR	POIDS	CHF	
				ohne MwSt	mit MwSt
	978511	G52	kg 24	727	783
	Fraise réglable 50 cm (4x4 couteaux)				
	929512	G52	kg 5	122	131
	Kit pour régler la fraise à 37 cm				
	940011	G45 - G46 - G52 - G84 - G85d	kg 3	142	153
	Buttoir derrière la fraise				
	9L1111	G52 - GF1	kg 23	691	744
	Barre de coupe centrale 86 cm Mulching				
	9L2411	G52 - GF1	kg 20	910	980
	Barre de coupe centrale 96 cm à deux lames				
	9M5411	G52 - GF1	kg 29	809	871
	Broyeur d'herbe, 50 cm avec frein de lame				








ACCESSOIRES	REF.	APPLICABLE SUR	POIDS	CHF	
				ohne MwSt	mit MwSt
	<b>936911</b>	G52 - GF1	kg 1	<b>88</b>	<b>95</b>
	Elargisseurs pour roues largeur totale 10 cm et 17 cm				
	<b>9E6311</b>	G52 - GF1	kg 34	<b>516</b>	<b>556</b>
	Lame orientable 80 cm				
	<b>9E6111</b>	G52 - G55 - G85d - G107d - GF1 - GF2 - GF3 - G 108 - G 110 - G 131 - G 131BC - Dumper 507- GH8 - GH9	kg 20	<b>160</b>	<b>172</b>
	Masse pour lame				
	<b>9E5911A</b>	G52 - GF1	kg 1	<b>84</b>	<b>90</b>
	Terminal en caoutchouc pour lame 80 cm				
	<b>9M3322</b>	G52 - GF1	kg 2	<b>122</b>	<b>131</b>
	Chaînes à neige pour roues 13x5.00-6 (paire)				
 BELLON M	<b>9L9922</b>	G52 - GF1	kg 50	<b>2'180</b>	<b>2'348</b>
	Brosse orientable et inclinable 80 cm				









	SOLUTION STANDARD			CHF	
	8FABF	900112	994811	ohne MwSt	mit MwSt
				3'195	3'441











SANS FRAISE ET ROUES	REF.		 HP-KW					CHF	
								ohne MwSt	mit MwSt
	8FABF	G200FA	196 cc/1 HP 5.5 kW 4.1				55	2'255	2'429
	8FABFFL (1)						56	2'356	2'537
	8FA9T	GX 200	196 cc/1 HP 5.5 kW 4.1				53	2'573	2'771
	8FA9TFL (1)						54	2'672	2'878








ACCESSOIRES	REF.	APPLICABLE SUR	POIDS	CHF	
				ohne MwSt	mit MwSt
	900112	G55 - G84 - G85d - G107d - GF2 - GF3	kg 9	194	209
		Roues pneumatiques 4.00-8 (jantes fixes) paire			
	912712	G55 - GF2	kg 14	462	498
		Roues pneumatiques 16x6.50-8 (jantes fixes) paire			
	900412	G55 - G85d - G107d - G108 - G110 - GF3 - 3500 - 11500	kg 22	524	564
		Roues pneumatiques 5.00 -10 (jantes réglables) paire (seulement pour charrue ou buttoir)			
	902512	G55 - G85d - G107d - G108 - G110 - G131 - G131BC	kg 25	564	607
		Roues pneumatiques 5.00-12 (jantes réglables) pour machine avec charrues (paire) (réf. 9A3211 ou version "+FL" nécessaires)			
	937112	G55 - G85d - G107d - G108 - G110 - G131 - G131BC - GF2 - GF3	kg 2	82	88
		Elargisseurs de roues largeur totale 12 cm (monter jusqu' à 2 paires max)			

(1) Machine équipée d'entretoise moteur. Elle permet le montage des roues 5.00-12 (seulement pour Kit labour)

ACCESSOIRES	REF.	APPLICABLE SUR	POIDS	CHF	
				ohne MwSt	mit MwSt
	<b>937312</b>	G55 - G85d - G107d - G108 - G110	kg 11,5	<b>422</b>	<b>454</b>
	Elargisseurs de roues 25 cm réglables (paire)				
	<b>994811</b>	G55	kg 25	<b>746</b>	<b>803</b>
	Fraise réglable 58 cm (4x4 couteaux)				
	<b>9C7012</b>	G55 - G84 - G85d - G107d - G108 - G110 - G131 - G131BC	kg 2	<b>55</b>	<b>59</b>
	Roue de déplacement de fraise				
	<b>945022</b>	G55 - G84 - G85d - G107 - G108 - G110	kg 5	<b>147</b>	<b>158</b>
	Buttoir derrière la fraise				
	<b>952011</b>	G55	kg 63	<b>1'141</b>	<b>1'229</b>
	Kit labour pour G55 (uniquement avec des roues à partir de 5.00 - 12 réf. 902512 et l'entretoise moteur réf. 9A3211 ou version "+ FL") (brabant 180°, porte outils, masses roues, masse moteur, elargisseurs de roues)				
	<b>9L7811 9M7511</b>	G55 - GF2	kg 36	<b>1'077</b>	<b>1'160</b>
	Barre de coupe centrale TIROL 115 cm à mouvement alternatif				
	<b>9M7211 9M7511</b>	G55 - GF2	kg 39	<b>1'181</b>	<b>1'272</b>
	Barre de coupe centrale avec dents interméd. 110 cm à mouvement alternatif				
	<b>9L2811</b>	G55 - GF2	kg 45	<b>1'555</b>	<b>1'675</b>
	Barre de coupe centrale 117 cm à deux lames avec mouvement				
	<b>9M7511</b>	G55 - GF2	kg 14	<b>561</b>	<b>604</b>
	Mouvement pour barre de coupe avec attache rapide				
	<b>9C0112</b>	G55 - GF2	kg 1,5	<b>44</b>	<b>47</b>
	Protections latérales pour barre de coupe pour réf. 9L2811				












ACCESSOIRES	REF.	APPLICABLE SUR	POIDS	CHF	
				ohne MwSt	mit MwSt
	<b>9C1621</b>	G55 - GF2	kg 1,5	<b>69</b>	<b>74</b>
	Protection latérale pour barre de coupe Tirol				
	<b>9M5311</b>	G55 - GF2	kg 29	<b>827</b>	<b>891</b>
	Broyeur d'herbe, 50 cm avec frein de lame				
	<b>942722</b>	G55	kg 3	<b>154</b>	<b>166</b>
	Porte outils pour charrue simple et buttoir				
	<b>942522</b>	G55	kg 6	<b>215</b>	<b>232</b>
	Charrue simple (réf. 942722 nécessaire, roues pneumatiques 5.00-10 et masses 9G1212 à conseiller)				
	<b>942622</b>	3500 - 11500 - G55	kg 8	<b>218</b>	<b>235</b>
	Buttoir réglable (réf. 942722 nécessaire, roues pneumatiques 5.00-10 et masses 9G1212 à conseiller)				
	<b>9G1212</b>	G55 - G85d - G107d - G108 - G110 - G131- G131BC	kg 20	<b>239</b>	<b>257</b>
	Masses de 20 kg (paire ) pour roues 4.00-8, 4.00-10, 5.00-10 (fixes et réglables)				
	<b>9G3211</b>	G55 - G85d - G107d	kg 11	<b>107</b>	<b>115</b>
	Masse de 11 Kg pour moteur GX 200				
	<b>9F4212</b>	G55 - G85d - G107d - G108 - G110	kg 4	<b>89</b>	<b>96</b>
	Crochet d'attelage pour remorque				
 METAL MICANTI	<b>9D0321</b>	G55 - G85d - G107d - G108 - G110 - G131- G131BC	kg 150	<b>2'854</b>	<b>3'074</b>
	Remorque trainée basculante 150x110 cm avec freins (réf. 9F4212 nécessaire)				
	<b>943411</b>	G55 - G85d - G107d - G108 - G110 - G131- G131BC	kg 36	<b>576</b>	<b>620</b>
	Chariot de déplacement avec freins (réf. 9F4212 nécessaire)				

ACCESSOIRES	REF.	APPLICABLE SUR	POIDS	CHF	
				ohne MwSt	mit MwSt
	<b>9E6411</b>	G55 - GF2	kg 38	568	612
	Lame orientable de 100 cm				
	<b>9E6111</b>	G52 - G55 - G85d - G107d - GF1 - GF2 - GF3 - G 108 - G 110 - G 131 - G 131BC - Dumper 507- GH8 - GH9	kg 20	160	172
	Masse pour lame				
	<b>9E5911B</b>	GH8 - GH 9 - G55 - GF2	kg 1	84	90
	Terminal en caoutchouc pour lame 100 cm				
	<b>9M3422</b>	G55 - GF2 - GH8 - GH 9	kg 2	171	184
	Chaînes à neige pour roues 4.00-8 (paire)				
	<b>9M3722</b>	G55 - GF2 - GH 8 - GH 9 - Climber 7	kg 2	194	209
	Chaînes à neige pour roues 16x6.50-8 (paire)				
 BELLON M	<b>9M0122</b>	G55 - GF2	kg 55	2'180	2'348
	Brosse orientable et inclinable 80 cm				
	<b>9A3211</b>	G55 - G85d - G107d - 4BIS - 7BIS	kg 0,5	99	107
	Entretoises 25 mm pour moteur GX 200				



	SOLUTION STANDARD			CHF	
	8BQ9T	900112	984511	ohne MwSt	mit MwSt
				3'959	4'264

SANS FRAISE ET ROUES	REF.		 HP-KW					CHF	
								ohne MwSt	mit MwSt
	8BQ9T	GX 200	196 cc/1 HP 5.5 kW 4.1				62	2'828	3'046

ACCESSOIRES	REF.	APPLICABLE SUR	POIDS	CHF	
				ohne MwSt	mit MwSt
	900112	G55 - G84 - G85d - G107d - GF2 - GF3	kg 9		
		Roues pneumatiques 4.00-8 (jantes fixes) paire		194	209
	984511	G84 - G85d - G107d	kg 40		
		Fraise réglable 58 cm (4x4 couteaux)		937	1'009
	945022	G55 - G84 - G85d - G107 - G108 - G110	kg 5		
		Buttoir derrière la fraise pour réf. 984511		147	158
	9C7012	G55 - G84 - G85d - G107d - G108 - G110 - G131 - G131BC	kg 2		
		Roue de déplacement pour fraise cod.984511		55	59
	994711	G84 - G85d	kg 30		
		Fraise double rotation 60 cm (4 x couteaux)		1'042	1'122
	940011	G45 - G46 - G52 - G84 - G85d	kg 3		
		Buttoir derrière la fraise pour réf. 994711		142	153
	9M6811 9M7111	G84 - G85d - G107d - GF3	kg 32		
		Barre de coupe pro à barre unique 117 cm à mouvement alternatif		1'115	1'201
	9M7211 9M7111	G84 - G85d - G107d - GF3	kg 36		
		Barre de coupe à doigts intermédiaires 110 cm à mouvement alternatif		1'219	1'313




















MOTOCULTEUR

# G 85 d

DIFFERENTIEL

VITESSES: 2AV + 2AR

	SOLUTION STANDARD			CHF	
	8ERCN	902412	984511	ohne MwSt	mit MwSt
				4'380	4'717

SANS FRAISE ET ROUES	REF.		 HP-KW				 kg	CHF	
								ohne MwSt	mit MwSt
 	<b>8ERCN</b>	G300FA	302 cc/1 HP 9.3 kW 6.8	●			71	3'036	3'270
	<b>8ER1H</b>	GX 270	270 cc/1 HP 8.4 kW 6.3	●			71	3'626	3'905
	<b>85B3F</b>	KD15 350	349 cc/1 HP 7.5 kW 5.5	●			76	4'527	4'876
 	<b>84TER</b>	R300D	301 cc/1 HP 8.2 kW 6	●			86	3'487	3'756
	<b>84T6T</b>	KD15 350	349 cc/1 HP 7.5 kW 5.5	●			95	5'358	5'771

















MOTOCULTEUR


# G 107 d

DIFFERENTIEL

VITESSES: 3AV + 3AR

	SOLUTION STANDARD			CHF	
	8P2CN	900412	984611	ohne MwSt	mit MwSt
				4'895	5'272

SANS FRAISE ET ROUES	REF.		 HP-KW				 kg	CHF	
								ohne MwSt	mit MwSt
 	<b>8P2CN</b>	G300FA	302 cc/1 HP 9.3 kW 6.8	●			72	3'356	3'614
	<b>8P21H</b>	GX 270	270 cc/1 HP 8.4 kW 6.3	●			72	3'945	4'249
 	<b>83RER</b>	R300D	301 cc/1 HP 8.2 kW 6	●			86	3'809	4'102
	<b>83RAM</b>	KD15 440	441 cc/1 HP 11 kW 8.1	●			104	6'257	6'739











ACCESSOIRES	REF.	APPLICABLE SUR	POIDS	CHF	
				ohne MwSt	mit MwSt
	<b>900112</b>	(4.00-8) G55 - G84 - G85d - G107d - GF2 - GF3	kg 9	<b>194</b>	<b>209</b>
	<b>900312</b>	(4.00-10) G85d - G107d	kg 14	<b>281</b>	<b>303</b>
Roues pneumatiques jantes fixes (paire)					
	<b>902412</b>	(4.00-10) G85d - G107d - G108 - G110 - GF3	kg 16	<b>407</b>	<b>438</b>
	<b>900412</b>	(5.00-10) 3500 -11500 - G55 - G85d - G107d - G108 - G110 - GF3	kg 22	<b>524</b>	<b>564</b>
Roues pneumatiques jantes réglables (paire)					
	<b>902512</b>	G55 - G85d - G107d - G108 - G110 - G131 - G131BC	kg 25	<b>564</b>	<b>607</b>
	Roues pneumatiques 5.00-12 (jantes réglables) pour machine avec charrues (paire)				
	<b>920312</b>	G85d - G107d - G108 - G110 - CL 75	kg 12,5	<b>288</b>	<b>310</b>
	Roues métalliques Ø 40 x 10 cm (paire)				
	<b>918712</b>	G85d - G107d - G108 - G110 - GF3	kg 17	<b>537</b>	<b>578</b>
	Roues pneumatiques 20x10.00-8 Gazon (paire) (pour moteur Diesel réf. 937112 nécessaire)				
	<b>919212</b>	G85d - G107d - G108 - G110 - GF3	kg 21	<b>530</b>	<b>571</b>
	Roues pneumatiques tractor 21x11.00-8 (réf. 937112 nécessaire)(paire)				
	<b>937312</b>	G55 - G85d - G107d - G108 - G110	kg 11,5	<b>422</b>	<b>454</b>
	Elargisseurs de roues 25 cm réglables (paire) (uniquement avec masse réf. 9G2512)				
	<b>937112</b>	G55 - G85d - G107d - G108 - G110 - G131 - G131BC - GF2 - GF3	kg 2	<b>82</b>	<b>88</b>
	Elargisseurs de roues largeur totale 12 cm (monter jusqu' à 2 paires max)				
	<b>984511</b>	(58 cm) G84 - G85d - G107d	kg 40	<b>937</b>	<b>1'009</b>
	<b>984611</b>	(68 cm) G85d - G107d	kg 42	<b>1'015</b>	<b>1'093</b>
Fraise réglable (4 x couteaux)					
	<b>929112</b>	(réf. 984511 de 58 à 68 cm) G85d - G107d - G108 - G110	kg 3	<b>89</b>	<b>96</b>
	<b>929612</b>	(réf. 984611 de 68 à 77 cm) G85d - G107d - G108 - G110	kg 4	<b>120</b>	<b>129</b>
Elargisseurs pour fraise (paire)					

ACCESSOIRES	REF.	APPLICABLE SUR	POIDS	CHF	
				ohne MwSt	mit MwSt
	<b>984711</b>	G85d - G107d	kg 42	<b>1'057</b>	<b>1'138</b>
	Fraise réglable 70 cm (6 x couteaux)				
	<b>929312</b>	G85d - G107d - G108 - G110	kg 7,5	<b>107</b>	<b>115</b>
	Elargisseurs pour fraise réf. 984711 (paire) de 70 à 83 cm				
	<b>994511</b>	G85d - G107d	kg 40	<b>1'020</b>	<b>1'099</b>
	Fraise contra-rotative réglable, 68 cm (4 x couteaux)				
	<b>994611</b>	G107d KD15 440	kg 50	<b>1'038</b>	<b>1'118</b>
	Fraise réglable, 68 cm version « PRO » (4 x couteaux renforcés, Ø 340 mm) nécessaires roues pneumatiques 5.00-10 (réf. 900412)				
	<b>9C7012</b>	G55 - G84 - G85d - G107d - G108 - G110 - G131 - G131BC	kg 2	<b>55</b>	<b>59</b>
	Roue de déplacement pour fraise (pas disponible pour réf. 994711)				
	<b>994711</b>	G84 - G85d	kg 30	<b>1'042</b>	<b>1'122</b>
	Fraise double rotation 60 cm (4 x couteaux), roues conseiller 4.00-8 et 4.00-10. Pour roues 5.00-10 et 5.00-12 réf. 9C1512 nécessaire				
	<b>940011</b>	G45 - G46 - G52 - G84 - G85d	kg 3	<b>142</b>	<b>153</b>
	Buttoir derrière la fraise pour réf. 994711				
	<b>9M7211 9M7111</b>	<b>(110 cm)</b> G84 - G85d - G107d - GF3	kg 36	<b>1'219</b>	<b>1'313</b>
	<b>9M7311 9M7111</b>	<b>(127 cm)</b> G85d - G107d - GF3	kg 40	<b>1'289</b>	<b>1'388</b>
	Barre de coupe à doigts intermédiaires à mouvement alternatif				
	<b>9M7211 997811</b>	<b>(110 cm)</b> G85d - G107d - GF3	kg 43	<b>1'591</b>	<b>1'714</b>
	<b>9M7311 997811</b>	<b>(127 cm)</b> G85d - G107d - G131 - G131BC - GF3	kg 47	<b>1'661</b>	<b>1'789</b>
	Barre de coupe à doigts intermédiaires à mouvement à huile				












ACCESSOIRES	REF.	APPLICABLE SUR	POIDS	CHF	
				ohne MwSt	mit MwSt
	<b>9M6811 9M7111</b>	<b>(117 cm)</b> G84 - G85d - G107d - GF3	kg 32	<b>1'115</b>	<b>1'201</b>
	<b>9M6911 9M7111</b>	<b>(137 cm)</b> G85d - G107d - GF3	kg 35	<b>1'182</b>	<b>1'273</b>
Barre de coupe pro à barre unique à mouvement alternatif					
	<b>9M6811 997811</b>	<b>(117 cm)</b> G85d - G107d - GF3	kg 39	<b>1'487</b>	<b>1'601</b>
	<b>9M6911 997811</b>	<b>(137 cm)</b> G85d - G107d - G131 - G131BC - GF3	kg 42	<b>1'554</b>	<b>1'674</b>
Barre de coupe pro à barre unique à mouvement à huile					
	<b>996011 999011</b>	G85d - G107d - GF3 - G131 - G131BC	kg 52	<b>2'785</b>	<b>2'999</b>
	Barre de coupe PRO à double lame , 132 cm à mouvement à huile et serre-lames autoréglables (Busatis Austria System)				
	<b>9M7111</b>	G85d - G107d - GF3	kg 15	<b>600</b>	<b>646</b>
	Mouvement alternatif pour barre de coupe				
	<b>997811</b>	G85d - G107d - GF3	kg 22	<b>972</b>	<b>1'047</b>
	Mouvement à huile pour barre de coupe				
	<b>9M1111</b>	G85d - G107d - GF3	kg 60	<b>1'120</b>	<b>1'206</b>
	<b>9M1211</b>	4 BIS - 7 BIS - 125	kg 60	<b>1'120</b>	<b>1'206</b>
Broyeur d'herbe 75 cm avec frein de lame, roues et glissières (pour moteurs diesel réf. 9G4812 nécessaire)					
	<b>9G4812</b>	G85d - G107d - G108 - G110 - GF3 - 4 BIS - 7 BIS - 125	kg 6	<b>69</b>	<b>74</b>
	Masse pour broyeur d'herbe pour moteur diesel				
	<b>9G6111</b>	G85d - G107d - GF3	kg 75	<b>2'331</b>	<b>2'511</b>
	<b>9G6211</b>	4 BIS - 7 BIS - DUMPER 507	kg 75	<b>2'331</b>	<b>2'511</b>
Broyeur à fléaux 68 cm (réf. 954412 nécessaire)					
	<b>9G6411</b>	G85d - G107d - G108 - G110 - GF3 - DUMPER 507 - GH9	kg 1,6	<b>138</b>	<b>149</b>
	Kit scarificateur pour broyeur 68 cm				
	<b>9G8111</b>	G85d - G107d - GF3	kg 80	<b>2'671</b>	<b>2'877</b>
	<b>9G8211</b>	4 BIS - 7 BIS - DUMPER 507 - G 131 - G 131BC	kg 80	<b>2'671</b>	<b>2'877</b>
Broyeur à fléaux 85 cm (réf. 954412 nécessaire)					























ACCESSOIRES	REF.	APPLICABLE SUR	POIDS	CHF	
				ohne MwSt	mit MwSt
  X 20	<b>9G7011</b>	G108 - G110 - GF3 - G 131- DUMPER 507 - GH 9 - G85d - G107d	kg 2,5	147	158
	Kit scarificateur pour broyeur 85 cm				
	<b>954312</b>	G85d - G107d - 4 BIS - 7 BIS	kg 2,5	147	158
	Manchon arrière attache rapide Ø 60 mm				
	<b>954412</b>	G85d - G107d - GF3 - DUMPER 507	kg 2,5	117	126
	Manchon avant attache rapide Ø 60 mm				
	<b>954612</b>	G85d - G107d - GF3	kg 3	201	217
	Attache rapide complète Ø 50 mm				
	<b>954812</b>	G85d - G107d - GF3	kg 2	120	129
	Manchon arrière attache rapide Ø 50 mm				
	<b>954712</b>	G85d - G107d - GF3	kg 2	84	91
	Manchon avant attache rapide Ø 50 mm				
	<b>9C1512</b>	G85d - G107d - GF3	kg 2	128	138
	Rallonge pour barre de coupe centrale				
	<b>945322</b>	G85d - G107d - G108 - G110	kg 9	208	224
	Porte outils pour charrue et buttoir				
	<b>943122</b>	3500 - 11500 - G85d - G107d - G108 - G110	kg 12	252	271
	Charrue simple (réf. 945322 nécessaire, roues pneumatiques 5.00-12 et masses à conseiller)				
	<b>943222</b>	3500 - 11500 - G85d - G107d - G108 - G110 - G131 - G131BC	kg 21	403	434
	Brabant demi-tour 180° (réf. 945322 nécessaire, roues pneumatiques 5.00-12 et masses à conseiller)				
	<b>944122</b>	G85d - G107d - G108 - G110 - G131 - G131BC	kg 12	238	256
	Buttoir réglable (réf. 945322 nécessaire, roues pneumatiques 5.00-12 et masses à conseiller)				

ACCESSOIRES	REF.	APPLICABLE SUR	POIDS	CHF	
				ohne MwSt	mit MwSt
	<b>9E6822</b>	G85d - G107d - G108 - G110 - G131 - G131BC	kg 11	<b>270</b>	<b>291</b>
	Arracheuse de pomme de terre (réf. 945322 nécessaire, roues pneumatiques 5.00-12 et masses à conseiller)				
	<b>945022</b>	G55 - G84 - G85d - G107d - G108 - G110	kg 5	<b>147</b>	<b>158</b>
	Buttoir derrière la fraise (pas disponible pour réf. 994711)				
	<b>952111</b>	G85d - G107d	kg 79	<b>1'461</b>	<b>1'573</b>
	Kit labour pour G85d - G107d (uniquement avec des roues à partir de 5.00 - 12 réf. 902512 et l'entretoise moteur réf.9A3211 ou version "+ FL") composé de brabant 180°, porte outils, masses roues, masse moteur, elargisseurs de roues)				
	<b>9F4212</b>	G55 - G85d - G107d - G108 - G110	kg 4	<b>89</b>	<b>96</b>
	Crochet d'attelage pour remorque				
 METAL MICANTI	<b>9D0321</b>	G55 - G85d - G107d - G108 - G110 - G131 - G131BC	kg 150	<b>2'854</b>	<b>3'074</b>
	Remorque trainée basculante 150x110 cm avec freins (réf. 9F4212 nécessaire)				
	<b>943411</b>	G55 - G85d - G107d - G108 - G110 - G131 - G131BC	kg 36	<b>576</b>	<b>620</b>
	Chariot de déplacement avec freins (réf. 9F4212 nécessaire)				
	<b>9G1212</b>	G55 - G85d - G107d - G108 - G110 - G131 - G131BC	kg 20	<b>239</b>	<b>257</b>
	Masses de 20 kg (paire) pour roues 4.00-8, 4.00-10, 5.00-10 (fixes et réglables)				
	<b>9G2512</b>	G85d - G107d - G108 - G110 - G131 - G131BC	kg 36	<b>399</b>	<b>430</b>
	Masses de 36 kg pour roues 5.00-12 avec jantes réglables (paire)				
	<b>9G3211</b>	G85d - G107d - G55	kg 11	<b>107</b>	<b>115</b>
	Masse de 11 kg pour moteurs G300FA et GX 270 - R300D				
	<b>978111</b>	G85d - G107d - 4bis - 7bis	kg 13	<b>214</b>	<b>230</b>
	Kit freins pour G85d, G107d, 4bis, 7bis (il faut démonter le capot guidon)				



ACCESSOIRES	REF.	APPLICABLE SUR	POIDS	CHF	
				ohne MwSt	mit MwSt
	<b>9A3211</b>	G55 - G85d - G107d - 4bis - 7bis	kg 0,5	<b>99</b>	<b>107</b>
	Entretoises 25 mm pour moteurs KD15-350, KD15-440 (par lanceur à rappel automatique)				
	<b>9E6511</b>	G85d - G107d - GF3 - D 507 - G131 - G131BC	kg 40	<b>616</b>	<b>663</b>
	Lame orientable 125 cm avec attache rapide Ø 50 mm (réf. 954712 nécessaire)				
	<b>9E6111</b>	G52 - G55 - G85d - G107d - GF1 - GF2 - GF3 - G 108 - G 110 - G 131 - G 131BC - Dumper 507- GH8 - GH9	kg 20	<b>160</b>	<b>172</b>
	Masse pour lame				
	<b>9E5911C</b>	G85d - G107d - G108 - G110 - G131 - G 131BC - GF3 - D507	kg 1	<b>91</b>	<b>98</b>
	Terminal en caoutchouc pour lame 125 cm				
	<b>9M3522</b>	G85d - G107d - G108 - G110 - GF3	kg 2	<b>171</b>	<b>184</b>
	Chaînes à neige pour roues 5.00-10 (paire)				
 CERRUTI	<b>9G8022</b>	G85d - G107d - G108 - G110 - GF3 - DUMPER 507- GH9	kg 77	<b>2'708</b>	<b>2'916</b>
	Turbine à neige à double étage 70 cm				
 BELLON M	<b>9F5422</b>	G85d - G107d - G108 - G110 - DUMPER 507	kg 55	<b>2'236</b>	<b>2'408</b>
	Brosse orientable et inclinable 100 cm				
 R2	<b>991122</b>	G85d - G107d - G108 - G110	kg 57	<b>3'216</b>	<b>3'464</b>
	Herse rotative 50 cm pour moteurs diesel				
 BERTA	<b>943622</b>	G85d - G107d - G108 - G110	kg 44	<b>1'995</b>	<b>2'149</b>
	Charrue rotative 30 cm (avec roues 5.00-10)				

 (G 110)	SOLUTION STANDARD				CHF	
	8005AP	900412	984611	946311	ohne MwSt	mit MwSt
					5'848	6'298









SANS FRAISE ET ROUES	REF.		 HP-kW					CHF	
								ohne MwSt	mit MwSt
 80051H	<b>80051H</b> (G 108)	(1) GX 270	270 cc/1 HP 8.4 kW 6.3				72	3'905	4'206
 8005ET	<b>8005ET</b> (G 108)	(1) GX 270	270 cc/1 HP 8.4 kW 6.3				80	4'710	5'073
 8005AP	<b>8005AP</b> (G 110)	(1) GX 390	389 cc/1 HP 11.7 kW 8.7				78	4'237	4'563
 8005AM	<b>8005AM</b> (G 110)	(1) KD15 440	441 cc/1 HP 11 kW 8.1				104	6'414	6'908



ACCESSOIRES	REF.	APPLICABLE SUR	POIDS	CHF	
				ohne MwSt	mit MwSt
	<b>902412</b>	G85d - G107d - G108 - G110 - GF3	kg 16		
		Roues pneumatiques 4.00-10 jantes réglables (paire)		407	438
	<b>900412</b>	3500 - 11500 - G55 - G85d - G107d - G108 - G110 - GF3	kg 22		
		Roues pneumatiques 5.00-10 jantes réglables (paire)		524	564
	<b>902512</b>	G85d - G107d - G108 - G110 - G131 - G131BC	kg 25		
		Roues pneumatiques 5.00-12 (jantes réglables) pour machine avec charrues (paire)		564	607




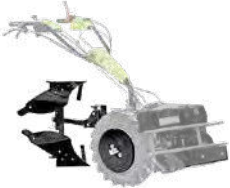






(1) Machine équipée d'entretoise moteur. Elle permet le montage des roues 5.00-12, seulement pour charrue

ACCESSOIRES	REF.	APPLICABLE SUR	POIDS	CHF	
				ohne MwSt	mit MwSt
	<b>920312</b>	G85d - G107d - G108 - G110 - CL 75	kg 12,5	288	310
	Roues métalliques Ø 40 x 10 cm (paire)				
	<b>918712</b>	GF3 - G85d - G107d - G108 - G110	kg 17	537	578
	Roues pneumatiques 20x10.00-8 Gazon (paire) (pour moteur Diesel réf. 937112 nécessaire)				
	<b>919212</b>	GF3 - G85d - G107d - G108 - G110	kg 21	530	571
	Roues pneumatiques tractor 21x11.00-8 (réf. 937112 nécessaire)(paire)				
	<b>937312</b>	G55 - G85d - G107d - G108 - G110	kg 11,5	422	454
	Elargisseurs de roues 25 cm réglables (paire) (uniquement avec masse 9G2512)				
	<b>937112</b>	G55 - G85d - G107d - G31 - G131BC - GF2 - GF3 - G108 - G110	kg 2	82	88
	Elargisseurs de roues largeur totale 12 cm (monter jusqu' à 2 paires max)				
	<b>984511 946311</b>	<b>(58 cm)</b> G108 - G110	kg 40	<b>1'009</b>	<b>1'087</b>
	<b>984611 946311</b>	<b>(68 cm)</b> G108 - G110	kg 42	<b>1'087</b>	<b>1'171</b>
	Fraise réglable (4 x couteaux)				
	<b>929112</b>	(réf. 984511 de 58 à 68 cm) G85d - G107d - G108 - G110	kg 3	<b>89</b>	<b>96</b>
	<b>929612</b>	(réf. 984611 de 68 à 77 cm) G85d - G107d - G108 - G110	kg 4	<b>120</b>	<b>129</b>
	Elargisseurs pour fraise (paire)				
	<b>994511 946311</b>	G108 - G110	kg 40	1'093	1'177
	Fraise contra-rotative réglable, 68 cm (4 x couteaux)				
	<b>994611 946311</b>	G110	kg 50	1'110	1'195
	Fraise réglable, 68 cm version « PRO » (4 x couteaux renforcés, Ø 340 mm)				
	<b>929711</b>	G110 (KD15 440)	kg 5,5	142	153
	Elargisseurs pour fraise 994611 946311 (paire) de 68 à 85 cm				
	<b>984711 946311</b>	G108 - G110	kg 42	1'128	1'215
	Fraise réglable 70 cm (6 x couteaux)				
	<b>929312</b>	G85d - G107d - G108 - G110	kg 7,5	107	115
	Elargisseurs pour fraise 984711 (paire) de 70 à 83 cm				













ACCESSOIRES	REF.	APPLICABLE SUR	POIDS	CHF	
				ohne MwSt	mit MwSt
	<b>9C7012</b>	G55 - G84 - G85d - G107d - G108 - G110 - G131 - G131BC	kg 2	55	59
	Roue de déplacement pour fraise				
	<b>9M7211 9M7111 946311</b>	(110 cm) G108 - G110	kg 36	1'292	1'391
	<b>9M7311 9M7111 946311</b>	(127 cm) G108 - G110	kg 40	1'361	1'466
	Barre de coupe à doigts intermédiaires à mouvement alternatif				
	<b>9M7211 998811</b>	(110 cm) G108 - G110	kg 43	1'591	1'714
	<b>9M7311 998811</b>	(127 cm) G108 - G110	kg 47	1'661	1'789
	Barre de coupe à doigts intermédiaires à mouvement à huile				
	<b>9M6811 9M7111 946311</b>	(117 cm) G108 - G110	kg 32	1'187	1'278
	<b>9M6911 9M7111 946311</b>	(137 cm) G108 - G110	kg 35	1'254	1'351
	Barre de coupe pro à barre unique à mouvement alternatif				
	<b>9M6811 998811</b>	(117 cm) G108 - G110	kg 39	1'487	1'601
	<b>9M6911 998811</b>	(137 cm) G108 - G110	kg 42	1'554	1'674
	Barre de coupe pro à barre unique à mouvement à huile				
	<b>996011 999011 946311</b>	G108 - G110 - GH8 - GH9	kg 52	2'857	3'077
	Barre de coupe PRO à double lame , 132 cm à mouvement à huile et serre-lames autoréglables (Busatis Austria System)				
	<b>9M7111 946311</b>	G108 - G110	kg 15	672	724
	Mouvement alternatif pour barre de coupe				
	<b>998811</b>	G108 - G110	kg 22	972	1'047
	Mouvement à huile pour barre de coupe				















ACCESSOIRES	REF.	APPLICABLE SUR	POIDS	CHF	
				ohne MwSt	mit MwSt
	<b>9M1111 946311</b>	G108 - G110	kg 60	<b>1'192</b>	<b>1'284</b>
	Broyeur d'herbe 75 cm avec frein de lame, roues et glissières (pour moteurs diesel réf. 9G4812 nécessaire)				
	<b>9G4812</b>	G85d - G107d - G108 - G110 - GF3 - 4 BIS - 7 BIS	kg 6	<b>69</b>	<b>74</b>
	Masse pour broyeur d'herbe pour moteur diesel				
	<b>9G6311</b>	G108 - G110	kg 75	<b>2'331</b>	<b>2'511</b>
	Broyeur à fléaux 68 cm (réf. 946911 nécessaire)				
	<b>9G6411</b>	G108 - G110 - GF3 - DUMPER 507 - GH 8 - GH 9 - G85d - G107d	kg 1,6	<b>138</b>	<b>149</b>
	Kit scarificateur pour broyeur 68 cm				
	<b>9G8311</b>	G108 - G110	kg 80	<b>2'671</b>	<b>2'877</b>
	Broyeur à fléaux 85 cm (réf. 946911 nécessaire)				
	<b>9G7011</b>	G108 - G110 - GF3 - G 131 - DUMPER 507 - GH 9 - G85d - G107d	kg 2,5	<b>147</b>	<b>158</b>
	Kit scarificateur pour broyeur 85 cm				
	<b>946511</b>	G108 - G110 - GH 8 - GH 9	kg 2,5	<b>147</b>	<b>158</b>
	Manchon arrière attache rapide (côté accessoire)				
	<b>946911</b>	G108 - G110 - GH 8 - GH 9	kg 2,5	<b>117</b>	<b>126</b>
	Manchon avant attache rapide (côté machine)				
	<b>945322</b>	G85d - G107d - G108 - G110	kg 9	<b>208</b>	<b>224</b>
	Porte outils pour charrue et buttoir				
	<b>943122</b>	3500 - 11500 - G85d - G107d - G108 - G110	kg 12	<b>252</b>	<b>271</b>
	Charrue simple (réf. 945322 nécessaire, roues pneumatiques 5.00-12 et masses à conseiller)				
	<b>943222</b>	3500 - 11500 - G85d - G107d - G108 - G110 - G131 - G131 BC	kg 21	<b>403</b>	<b>434</b>
	Brabant demi-tour 180° (réf. 945322 nécessaire, roues pneumatiques 5.00-12 et masses à conseiller)				








ACCESSOIRES	REF.	APPLICABLE SUR	POIDS	CHF	
				ohne MwSt	mit MwSt
	<b>944122</b>	G85d - G107d - G108 - G110 - G131 - G131 BC	kg 12	<b>238</b>	<b>256</b>
	Buttoir réglable (réf. 945322 nécessaire, roues pneumatiques 5.00-12 et masses à conseiller)				
	<b>9E6822</b>	G85d - G107d - G108 - G110 - G131 - G131 BC	kg 11	<b>270</b>	<b>291</b>
	Arracheuse de pomme de terre (réf. 945322 nécessaire, roues pneumatiques 5.00-12 et masses à conseiller)				
	<b>945022</b>	G55 - G84 - G85d - G107d - G108 - G110	kg 5	<b>147</b>	<b>158</b>
	Buttoir derrière la fraise				
	<b>944411</b>	G108 - G110	kg 68	<b>1'339</b>	<b>1'442</b>
	Kit labour pour G108- G110 (uniquement avec des roues à partir de 5.00 - 12 réf. 902512) (brabant 180°, porte outils, masses roues, elargisseurs de roues)				
	<b>9F4212</b>	G55 - G85d - G107d - G108 - G110	kg 4	<b>89</b>	<b>96</b>
	Crochet d'attelage pour remorque				
 METAL MICANTI	<b>9D0321</b>	G55 - G85d - G107d - G108 - G110 - G131 - G131 BC	kg 150	<b>2'854</b>	<b>3'074</b>
	Remorque trainée basculante 150x110 cm avec freins (réf. 9F4212 nécessaire)				
	<b>943411</b>	G55 - G85d - G107d - G108 - G110 - G131 - G131 BC	kg 36	<b>576</b>	<b>620</b>
	Chariot de déplacement avec freins (réf. 9F4212 nécessaire)				
	<b>9G1212</b>	G55 - G85d - G107d - G108 - G110 - G131 - G131 BC	kg 20	<b>239</b>	<b>257</b>
	Masses de 20 kg (paire) pour roues 4.00-8, 4.00-10, 5.00-10 (fixes et réglables)				
	<b>9G2512</b>	G85d - G107d - G108 - G110 - G131 - G131BC	kg 36	<b>399</b>	<b>430</b>
	Masses de 36 kg pour roues 5.00-12 avec jantes réglables (paire)				
	<b>9E6511 946711</b>	G108 - G110	kg 42,5	<b>795</b>	<b>856</b>
	Lame orientable de 125 cm avec attache rapide et manchon adaptateur (machine avec attache rapide réf. 946911 monté) (masse ref. 9E6111 à conseiller)				



ACCESSOIRES	REF.	APPLICABLE SUR	POIDS	CHF	
				ohne MwSt	mit MwSt
	<b>946711</b>	GH 8 - GH 9 - G108 - G110	kg 2,5	179	193
	Manchon adaptateur de Ø 50 mm à Ø 60 mm				
	<b>9E6111</b>	G52 - G55 - G85d - G107d - GF1 - GF2 - GF3 - G 108 - G 110 - G 131 - G 131BC - Dumper 507- GH8 - GH9	kg 20	160	172
	Masse pour lame				
	<b>9E5911C</b>	G85d - G107d - G108 - G110 - G131 - G131BC - GF3 - DUMPER 507	kg 1	91	98
	Terminal en caoutchouc pour lame 125 cm				
	<b>9M3522</b>	GF3 - G85d - G107d - G108 - G110	kg 2	171	184
	Chaînes à neige pour roues 5.00-10 (paire)				
 CERRUTI	<b>9G8022</b>	G85d - G107d - G108 - G110 - GF3 - DUMPER 507- GH9	kg 77	2'708	2'916
	Turbine à neige à double étage 70 cm				
 BELLON M	<b>9F5422</b>	G85d - G107d - G108 - G110 - GF3 - DUMPER 507	kg 55	2'236	2'408
	Brosse orientable et inclinable 100 cm (réf. 946911 et réf. 946511 nécessaires)				
 R2	<b>991122</b>	G85d - G107d - G108 - G110	kg 57	3'216	3'464
	Herse rotative 50 cm (réf. 946911 et réf. 946511 nécessaires)				
 R2	<b>992622</b>	G110	kg 76	4'188	4'510
	Herse rotative 75 cm				
 BERTA	<b>943622</b>	G85d - G107d - G108 - G110	kg 44	1'995	2'149
	Charrue rotative 30 cm (roues d'utilisation 5.00-10)(réf. 946911 et réf. 946511 nécessaires)				
 R2	<b>943522</b>	G110 Diesel	kg 90	5'145	5'541
	Enfouisseur, 62 cm				













 G 131BC	SOLUTION STANDARD			CHF	
	85REQ	902512	989011	ohne MwSt	mit MwSt
				8'357	9'001










SANS FRAISE ET ROUES	REF.		 HP-KW					CHF	
								ohne MwSt	mit MwSt
G 131 	<b>85RAM</b>	KD15 440	441 cc/1 HP 11 kW 8.1				117	6'734	7'252
G 131BC 	<b>85REQ</b>	VANGUARD 16	479 cc/2 HP 14 (16 <sup>PS</sup> ) kW 10.3				120	6'577	7'083

ACCESSOIRES	REF.	APPLICABLE SUR	POIDS	CHF	
				ohne MwSt	mit MwSt
	<b>902512</b>	G55 - G85d - G107d - G108 - G110 - G131 - G131BC	kg 25	564	607
	Roues pneumatiques 5.00-12 (jantes réglables) paire				
	<b>901212</b>	G131 - G131BC	kg 28	649	699
	Roues pneumatiques 6.5/80-12 (jantes réglables) paire				
	<b>922212</b>	G131 - G131BC	kg 21	297	320
	Roues métalliques Ø 46 x 12 cm (paire)				
	<b>989011</b>	G131 - G131BC	kg 50	1'217	1'311
	Fraise réglable 70 cm (4x couteaux)				
	<b>930312</b>	G131BC	kg 5	144	155
	Elargisseurs pour fraise 989011 (paire) de 70 à 85 cm				
	<b>989111</b>	G131 - G131BC	kg 54	1'322	1'424
	Fraise réglable 70 cm (6x couteaux)				
	<b>930212</b>	G131BC	kg 7	176	190
	Elargisseurs pour fraise 989111 (paire) de 70 à 85 cm				

ACCESSOIRES	REF.	APPLICABLE SUR	POIDS	CHF	
				ohne MwSt	mit MwSt
	<b>9C7012</b>	G55 - G84 - G85d - G107d - G108 - G110 - G131 - G131BC	kg 2		
		Roue de déplacement de fraise		<b>55</b>	<b>59</b>
	<b>948522</b>	G131 - G131BC	kg 10		
		Porte outils		<b>208</b>	<b>224</b>
	<b>945822</b>	G131 - G131BC	kg 13		
		Charrue simple (réf. 948522 nécessaire - roues pneumatiques 6.5/80-12 et masses à conseiller)		<b>286</b>	<b>308</b>
	<b>943222</b>	3500 - 11500 - G85d - G107d - G108 - G110 - G131 - G131BC	kg 21		
		Brabant demi-tour 180° (réf. 948522 nécessaire, roues pneumatiques 6.5/80-12 et masses à conseiller)		<b>403</b>	<b>434</b>
	<b>944122</b>	G85d - G107d - G108 - G110 - G131 - G131BC	kg 12		
		Buttoir réglable (réf. 948522 nécessaire, roues pneumatiques 6.5/80-12 901212 et masses 9G2512 à conseiller)		<b>238</b>	<b>256</b>
	<b>9E6822</b>	G85d - G107d - G108 - G110 - G131 - G131BC	kg 11		
		Arracheuse de pomme de terre réglable (réf. 948522 nécessaire, roues pneumatiques 6.5/80-12 901212 et masses 9G2512 à conseiller)		<b>270</b>	<b>291</b>
	<b>945122</b>	G131 - G131BC	kg 8		
		Buttoir derrière la fraise		<b>156</b>	<b>168</b>
	<b>950911</b>	G131 - G131BC	kg 68		
		Kit labour pour G 131 ( roues pneumatiques 6.5/80-12 901212 à conseiller) composé de brabant 180°, porte outils, masses roues, elargisseurs de roues		<b>1'533</b>	<b>1'651</b>
	<b>9M7311 997811</b>	G131 - G131BC - G85d - G107d - GF3	kg 47		
		Barre de coupe à doigts intermédiaires 127 cm à mouvement à huile (réf. 9C2012 nécessaire)		<b>1'661</b>	<b>1'789</b>
	<b>9M6911 997811</b>	G131 - G131BC - G85d - G107d - GF3	kg 42		
		Barre de coupe pro à barre unique 137 cm à mouvement à huile (réf. 9C2012 nécessaire)		<b>1'554</b>	<b>1'674</b>



ACCESSOIRES	REF.	APPLICABLE SUR	POIDS	CHF	
				ohne MwSt	mit MwSt
	<b>996011 999011</b>	G131 - G131BC - G85d - G107d - GF3	kg 52	<b>2'785</b>	<b>2'999</b>
Barre de coupe PRO à double lame , 132 cm à mouvement à huile et serre-lames élastiques et autoréglables (Busatis Austria System) (réf. 9C2012 nécessaire)					
	<b>997811</b>	G131 - G131BC - G85d - G107d - GF3	kg 22	<b>972</b>	<b>1'047</b>
Mouvement à huile pour barre de coupe (réf. 9C2012 nécessaire)					
	<b>9C2012</b>	G131 - G131BC	kg 5	<b>214</b>	<b>230</b>
Rallonge cm 18 et tiges pour barre de coupe 131					
	<b>9C2112</b>	G131 - G131BC	kg 1	<b>73</b>	<b>79</b>
Barres et manettes de boîte de vitesses pour turbine à neige, débroussailleuse-tondeuse					
	<b>9D0321</b>	G55 - G85d - G107d - G108 - G110 - G131 - G131BC	kg 150	<b>2'854</b>	<b>3'074</b>
Remorque trainée basculante 150x110 cm avec freins (réf. 9F4712 nécessaire)					
	<b>943411</b>	G55 - G85d - G107d - G108 - G110 - G131 - G131BC	kg 36	<b>576</b>	<b>620</b>
Chariot de déplacement avec freins (réf. 9F4712 nécessaire)					
	<b>9F4712</b>	G131 - G131BC	kg 4	<b>136</b>	<b>146</b>
Crochet d'attelage pour remorque					
	<b>937112</b>	GF3 - GF2 - G55 - G85d - G107d - G108 - G110 - G131 - G131BC	kg 2	<b>82</b>	<b>88</b>
Elargisseurs de roues largeur totale 12 cm (monter jusqu' à 2 paires max)					
	<b>995611</b>	G131 - G131BC	kg 7	<b>438</b>	<b>472</b>
Kit freins à tambour					
	<b>9G2512</b>	G85d - G107d - G108 - G110 - G131 - G131BC	kg 36	<b>399</b>	<b>430</b>
Masses de 36 kg pour roues 5.00-12 et 6.5/80-12 avec jantes réglables (paire)					
	<b>9G1212</b>	G55 - G85d - G107d - G108 - G110 - G131 - G131BC	kg 20	<b>239</b>	<b>257</b>
Masses de 20 kg (paire) pour roues (fixes et réglables)					
	<b>9G8211</b>	DUMPER 507 - 4 BIS - 7 BIS - G131 - G131BC	kg 80	<b>2'671</b>	<b>2'877</b>
Broyeur à fléaux 85 cm ( réf. 9C2012 nécessaire)					

ACCESSOIRES	REF.	APPLICABLE SUR	POIDS	CHF	
				ohne MwSt	mit MwSt
	<b>9G7011</b>	G108 - G110 - GF3 - G 131- DUMPER 507 - GH 9 - G85d - G107d	kg 2,5	147	158
	Kit scarificateur pour broyeur 85 cm				
	<b>9E6511</b>	G131 - G131BC - G85d - G107d - GF3 - D 507	kg 40	616	663
	Lame orientable 125 cm (réf. 9B4711 nécessaire)				
	<b>9E6111</b>	G52 - G55 - G85d - G107d - GF1 - GF2 - GF3 - G 108 - G 110 - G 131 - G 131BC - Dumper 507- GH8 - GH9	kg 20	160	172
	Masse pour lame				
	<b>9E5911C</b>	G85d - G107d - G108 - G110 - G131- G 131BC - GF3 - D 507	kg 1	91	98
	Terminal en caoutchouc pour lame 125 cm				
	<b>9B4711</b>	G131 - G131BC	kg 6	202	218
	Rallonge pour lame à neige et barres + attache				
	<b>973422</b>	G131 - G131BC	kg 2	171	184
	Chaînes à neige pour 5.00-12 roues (paire)				
	<b>9M3222</b>	G131 - G131BC	kg 60	2'306	2'484
	Brosse orientable et inclinable, 120 cm				
	<b>9F0922</b>	G131 - G131BC	kg 78	2'795	3'010
	Turbine à neige à double étage, 80 cm (réf. 9C2112 nécessaire)				
	<b>975822</b>	G131 - G131BC	kg 97	5'408	5'824
	Enfouisseur 70 cm				
	<b>943722</b>	G131 - G131BC	kg 47	2'045	2'203
	Charrue rotative arrière 30 cm				
	<b>976422</b>	G131BC	kg 92	4'030	4'340
	Herse rotative 75 cm				
	<b>9B5812</b>	G131 - G131BC	kg 7	429	462
	Prise de force synchronisée				

# DUMPER 406

MECANIQUE



VITESSES: 3AV + 3AR

AVEC BENNE AVEC VÉRIN À GAZ	REF.		 cc/1 HP-kW	 DIESEL				CHF	
								ohne MwSt	mit MwSt
	<b>8K3BF 991211</b>	G200FA	196 cc/1 HP 5.5 kW 4.1				270	<b>5'077</b>	<b>5'468</b>
	<b>8K39T 991211</b>	GX 200	196 cc/1 HP 5.5 kW 4.1				268	<b>5'409</b>	<b>5'826</b>

# DUMPER 507

MECANIQUE










VITESSES: 4AV + 3AR

AVEC BENNE AVEC VÉRIN À GAZ	REF.		 cc/1 HP-kW	 DIESEL				CHF	
								ohne MwSt	mit MwSt
	<b>85U1H 991211</b>	GX 270	270 cc/1 HP 8.4 kW 6.3				302	<b>7'095</b>	<b>7'641</b>
	<b>85U3F 991211</b>	KD15 350	349 cc/1 HP 7.5 kW 5.5				312	<b>7'936</b>	<b>8'547</b>
	<b>85UER 991211</b>	R300D	301 cc/1 HP 8.2 kW 6				319	<b>6'923</b>	<b>7'456</b>
	<b>85U6T 991211</b>	KD15 350	349 cc/1 HP 7.5 kW 5.5				337	<b>8'717</b>	<b>9'388</b>

ACCESSOIRES	REF.	APPLICABLE SUR	POIDS		
	<b>991211</b>	DUMPER 406 - DUMPER 507	kg 74	<b>985</b>	<b>1'061</b>
	Benne avec vérin à gaz pour basculement, dimensions externes 75x105 cm - hauteur ridelle 40 cm				
	<b>972711</b>	DUMPER 507	kg 75	<b>786</b>	<b>847</b>
	Benne "Dumper" 230 L (Kit pour basculement hydraulique réf. 9B5012 /réf. 9C1312 nécessaire)				



ACCESSOIRES	REF.	APPLICABLE SUR	POIDS	CHF	
				ohne MwSt	mit MwSt
	<b>9B5012</b>	DUMPER 507 (essence)	kg 20	<b>911</b>	<b>981</b>
	<b>9C1312</b>	DUMPER 507 (Diesel)	kg 20	<b>911</b>	<b>981</b>
Kit basculement hydraulique					
	<b>9B5112</b>	DUMPER 507	kg 30	<b>1'423</b>	<b>1'533</b>
	<b>9C2912</b>	DUMPER 507 (Diesel)	kg 30	<b>1'423</b>	<b>1'533</b>
Kit relevage hydraulique avec cardan + prise de force					
	<b>9C5412</b>	DUMPER 507	kg 5	<b>95</b>	<b>102</b>
	Kit pour basculement de la benne en liaison avec kit relevage hydraulique				
	<b>938412</b>	DUMPER 507	kg 10	<b>341</b>	<b>367</b>
	Support conducteur sur amortisseur				
	<b>9G6211</b>	DUMPER 507 - 4 BIS - 7 BIS	kg 75	<b>2'158</b>	<b>2'324</b>
	Broyeur à fléaux 68 cm (Kit relevage hydraulique + réf. 954412 nécessaires)				
	<b>9G6411</b>	DUMPER 507 - GH 8 - GH 9 - G85d - G107d - G108 - G110 - GF3	kg 1,6	<b>128</b>	<b>138</b>
	Kit scarificateur pour broyeur 68 cm				
	<b>9G8211</b>	DUMPER 507 - 4 BIS - 7 BIS - G131 - G131BC	kg 80	<b>2'472</b>	<b>2'662</b>
	Broyeur à fléaux 85 cm (Kit relevage hydraulique + réf. 954412 nécessaires)				
	<b>9G7011</b>	G108 - G110 - GF3 - G 131 - DUMPER 507 - GH 9 - G85d - G107d	kg 2,5	<b>136</b>	<b>146</b>
	Kit scarificateur pour broyeur 85 cm				
	<b>9E6511</b>	G85d - G107d - GF3 - D 507 - G131BC - G131	kg 40	<b>570</b>	<b>614</b>
	Lame orientable de 125 cm avec attache rapide Ø 50 mm (Kit relevage hydraulique + réf. 954912 nécessaire)				
	<b>9E6111</b>	G52 - G55 - G85d - G107d - GF1 - GF2 - GF3 - G 108 - G 110 - G 131 - G 131BC - D 507 - GH8 - GH9	kg 20	<b>148</b>	<b>159</b>
	Masse pour lame				

ACCESSOIRES	REF.	APPLICABLE SUR	POIDS	CHF	
				ohne MwSt	mit MwSt
	<b>9E5911C</b>	DUMPER 507 - GF3 - G85d - G107d - G108 - G110 - G131BC	kg 1	<b>84</b>	<b>91</b>
	Terminal en caoutchouc pour lame 125 cm				
	<b>9B4612</b>	DUMPER 507	kg 2	<b>152</b>	<b>164</b>
	Prise de force				
	<b>954412</b>	DUMPER 507 - G85d - G107d - GF3	kg 2,5	<b>109</b>	<b>117</b>
	Manchon avant attache rapide Ø 60 mm				
	<b>954912</b>	DUMPER 507	kg 2	<b>137</b>	<b>148</b>
	Manchon avant attache rapide Ø 50 mm pour lame orientable				
	<b>9A3912</b>	DUMPER 507 - G85d - G107d - GF3	kg 3	<b>215</b>	<b>232</b>
	Inverseur				
 <b>CERRUTI</b>	<b>9G8022</b>	G85d - G107d - G108 - G110 - GF3 - DUMPER 507- GH9	kg 77	<b>2'505</b>	<b>2'698</b>
	Turbine à neige à double étage 70 cm ( inverseur réf. 9A3912 nécessaire) (Kit relevage et barre réf. 66397N nécessaires)				
 <b>BELLON M</b>	<b>9F5422</b>	DUMPER 507 - G85d - G107d - G108 - G110 - GF3	kg 55	<b>2'069</b>	<b>2'228</b>
	Brosse orientable 100 cm (inverseur réf. 9A3912 et Kit relevage nécessaire)				

DEBROUSSAILLEUSE A FIL

# HWT 570 Multiforce

TETE DE COUPE INCLINABLE

AVEC PROTECTION HERBE



REF.		 HP-KW	 DIESEL			 kg	CHF ohne MwSt mit MwSt	
<b>8065AY</b>	575 EX	140 cc/1 HP 3 kW 2.2			41 cm	46	<b>1'447</b>	<b>1'558</b>
LARGEUR DE COUPE 60 CM - TETE DE COUPE INCLINABLE - GUIDON REGLABLE								

DEBROUSSAILLEUSE A FIL

# HWT 600 WD

VERSION TRACTEE

AVEC PROTECTION HERBE



REF.		 HP-KW	 DIESEL			 kg	CHF ohne MwSt mit MwSt	
<b>8MG1N</b>	GCV 170	166 cc/1 HP 4.8 kW 3.6			41 cm	47	<b>1'694</b>	<b>1'824</b>
LARGEUR DE COUPE 60 CM - DISQUE ANTI-ENROULEMENT HERBE								

DEBROUSSAILLEUSE A FIL

# HWT 700 Supertrac





VERSION TRACTEE

AVEC PROTECTION HERBE



REF.		 HP-KW	 DIESEL			 kg	CHF ohne MwSt mit MwSt	
<b>8032CA</b>	FJ180V	179 cc/1 HP 4,5 kW 3.4			3.50-8 cm 38	62	<b>2'057</b>	<b>2'215</b>
LARGEUR DE COUPE 60 CM - ROUES TRACTOR - FREINS MÉCANIQUES SUR LES ROUES - GUIDON REGLABLE - MOTEUR AVEC SYSTÈME DE LUBRIFICATION FORCÉE POUR TERRAINS EN PENTE - DISQUE ANTI-ENROULEMENT HERBE								






ACCESSOIRES	REF.	APPLICABLE SUR	POIDS	CHF	
				ohne MwSt	mit MwSt
	<b>9M7411</b>	HWT 570 Multiforce	kg 12	555	598
	Kit de brosses pour béton et bordures, Ø 35 cm avec fils d'acier				
	<b>921411</b>	HWT 700 Supertrac	kg 10	222	239
	Disques dentés anti-glissement en acier				
	<b>9E7411</b>	HWT 700 Supertrac	kg 4	233	251
	Disque de scie				
	<b>9A5011</b>	HWT 700 Supertrac - CL 62M	kg 2	147	158
	Filtre à air version Snorkel				










MOTOFAUCHEUSE










# GF 1

ATTACHERAPIDE

UNE VITESSE













	SOLUTION STANDARD		CHF	
	8Q7BF	9L1111	ohne MwSt	mit MwSt
			2'220	2'391







SANS BARRE DE COUPE AVEC ROUES	REF.		 HP-kW					CHF	
								ohne MwSt	mit MwSt
	<b>8Q7BF</b>	G200FA	196 cc/1 HP 5.5 kW 4.1			13x5.00-6 jantes fixes	47	1'529	1'647

ACCESSOIRES	REF.	APPLICABLE SUR	POIDS	CHF	
				ohne MwSt	mit MwSt
	<b>9L1111</b>	GF1 - G52	kg 23	<b>691</b>	<b>744</b>
	Barre de coupe centrale 86 cm Mulching				
	<b>9L2411</b>	GF1 - G52	kg 20	<b>910</b>	<b>980</b>
	Barre de coupe centrale 96 cm à deux lames				
	<b>9M5411</b>	GF1 - G52	kg 29	<b>809</b>	<b>871</b>
	Broyeur d'herbe, 50 cm avec frein de lame				
	<b>936911</b>	GF1 - G52	kg 1	<b>88</b>	<b>95</b>
	Elargisseurs pour roues largeur totale 10 cm et 17 cm				
	<b>9E6311</b>	GF1 - G52	kg 34	<b>516</b>	<b>556</b>
	Lame orientable 80 cm				
	<b>9E6111</b>	G52 - G55 - G85d - G107d - GF1 - GF2 - GF3 - G 108 - G 110 - G 131 - G 131BC - Dumper 507- GH8 - GH9	kg 20	<b>160</b>	<b>172</b>
	Masse pour lame				
	<b>9E5911A</b>	GF1 - G52	kg 1	<b>84</b>	<b>90</b>
	Terminal en caoutchouc pour lame 80 cm				
	<b>9M3322</b>	GF1 - G52	kg 2	<b>122</b>	<b>131</b>
	Chaînes à neige pour 13x5.00-6 roues (paire)				
	<b>9L9922</b>	GF1 - G52	kg 50	<b>2'180</b>	<b>2'348</b>
	Brosse orientable et inclinable 80 cm				











BELLON M

	SOLUTION STANDARD				CHF	
	8FBBF	900112	9L7811	998211	ohne MwSt	mit MwSt
					<b>3'526</b>	<b>3'798</b>













SANS BARRE DE COUPE ET ROUES	REF.		 HP-kW				 kg	CHF	
								ohne MwSt	mit MwSt
 <b>8FB9T</b>	<b>8FBBF</b>	G200FA	196 cc/1 HP 5.5 kW 4.1				53	<b>2'254</b>	<b>2'428</b>
 <b>8FBBF</b>	<b>8FB9T</b>	GX 200	196 cc/1 HP 5.5 kW 4.1				51	<b>2'489</b>	<b>2'681</b>

ACCESSOIRES	REF.	APPLICABLE SUR	POIDS	CHF	
				ohne MwSt	mit MwSt
	<b>900112</b>	GF2 - GF3 - G55 - G84 - G85d - G107d	kg 9		
		Roues pneumatiques 4.00-8 (jantes fixes) paire		<b>194</b>	<b>209</b>
	<b>912712</b>	GF2 - G55	kg 14		
		Roues pneumatiques 16x6.50-8 (jantes fixes) paire		<b>462</b>	<b>498</b>
	<b>9L7811 9M7511</b>	GF2 - G55	kg 36		
		Barre de coupe centrale TIROL 115 cm à mouvement alternatif		<b>1'077</b>	<b>1'160</b>
	<b>9M7211 9M7511</b>	GF2 - G55	kg 39		
		Barre de coupe centrale avec dents interméd. 110 cm à mouvement alternatif		<b>1'181</b>	<b>1'272</b>
	<b>9L2811</b>	GF2 - G55	kg 45		
		Barre de coupe centrale 117 cm à deux lames avec mouvement		<b>1'555</b>	<b>1'675</b>
	<b>9M7511</b>	GF2 - G55	kg 14		
		Mouvement pour barre de coupe		<b>561</b>	<b>604</b>















ACCESSOIRES	REF.	APPLICABLE SUR	POIDS	CHF	
				ohne MwSt	mit MwSt
	<b>9C0112</b>	GF2 - G55	kg 1,5	<b>44</b>	<b>47</b>
	Protections latérales pour barre de coupe pour réf. 9L2811 - 9L6911				
	<b>9C1621</b>	GF2 - G55	kg 1,5	<b>69</b>	<b>74</b>
	Protection latérale pour barre de coupe Tirol				
	<b>937112</b>	GF2 - GF3 - G55 - G85d - G107d - G108 - G110 - G131BC	kg 2	<b>82</b>	<b>88</b>
	Elargisseurs de roues largeur totale 12 cm (monter jusqu' à 2 paires max)				
	<b>9M5311</b>	GF2 - G55	kg 29	<b>827</b>	<b>891</b>
	Broyeur d'herbe 50 cm avec frein de lame				
	<b>9E6411</b>	GF2 - G55	kg 38	<b>568</b>	<b>612</b>
	Lame orientable de 100 cm				
	<b>9E6111</b>	G52 - G55 - G85d - G107d - GF1 - GF2 - GF3 - G 108 - G 110 - G 131 - G 131BC - Dumper 507- GH8 - GH9	kg 20	<b>160</b>	<b>172</b>
	Masse pour lame				
	<b>9E5911B</b>	GF2 - G55 - GH 8 - GH 9	kg 1	<b>84</b>	<b>90</b>
	Terminal en caoutchouc pour lame 100 cm				
	<b>9M3422</b>	GF2 - G55 - GH 8 - GH 9	kg 2	<b>171</b>	<b>184</b>
	Chaînes à neige pour 4.00-8 roues (paire)				
	<b>9M3722</b>	G55 - GF2 - GH 8 - GH 9 - Climber 7	kg 2	<b>194</b>	<b>209</b>
	Chaînes à neige pour 16x6.50-8 roues (paire)				
	<b>9M0122</b>	GF2 - G55	kg 55	<b>2'180</b>	<b>2'348</b>
	Brosse orientable et inclinable 80 cm				











	SOLUTION STANDARD				CHF	
	8W5CN	900112	9M6811	9M7111	ohne MwSt	mit MwSt
					3'741	4'029

SANS BARRE DE COUPE ET ROUES	REF.		 HP-kW					CHF	
								ohne MwSt	mit MwSt
 8W53F	8W5CN	G300FA	302 cc/1 HP 9.3 kW 6.8	●			64	2'433	2'620
 8W51H	8W51H	GX 270	270 cc/1 HP 8.4 kW 6.3	●			62	3'022	3'255
 8W53F	8W53F	KD15 350	349 cc/1 HP 7.5 kW 5.5	●			74	3'664	3'946








	SOLUTION STANDARD					
	8W5CNDF	900112	9M6811	9M7111		
					4'175	4'497

SANS BARRE DE COUPE ET ROUES	REF.		 HP-kW					CHF	
								ohne MwSt	mit MwSt
 8W53FDF	8W5CNDF	G300FA	302 cc/1 HP 9.3 kW 6.8	●		●	71	2'866	3'087
 8W51HDF	8W51HDF	GX 270	270 cc/1 HP 8.4 kW 6.3	●		●	74	3'457	3'723
 8W53FDF	8W53FDF	KD15 350	349 cc/1 HP 7.5 kW 5.5	●		●	81	4'099	4'415

ACCESSOIRES	REF.	APPLICABLE SUR	POIDS	CHF	
				ohne MwSt	mit MwSt
	<b>900112</b>	GF2- GF3 - G55 - G84 - G85d - G107d	kg 9	194	209
	Roues pneumatiques 4.00-8 (jantes fixes) paire				
	<b>902412</b>	(4.00-10) GF3 - G85d - G107d - G108 - G110	kg 16	407	438
	<b>900412</b>	(5.00-10) 3500 -11500 - G55 - G85d - G107d - G108 - G110 - GF3	kg 22	524	564
Roues pneumatiques (jantes réglables) paire					
	<b>918712</b>	GF3 - G85d - G107d - G108 - G110	kg 17	537	578
	Roues pneumatiques 20x10.00-8 Gazon (paire) (pour moteur diesel réf. 937112 nécessaire)				
	<b>919212</b>	GF3 - G85d - G107d - G108 - G110	kg 21	530	571
	Roues pneumatiques tractor 21x11.00-8 (réf. 937112 nécessaire)(paire)				
	<b>937112</b>	GF2 - GF3 - G55 - G85d - G107d - G108 - G110 - G131BC	kg 2	82	88
	Elargisseurs de roues largeur totale 12 cm (monter jusqu' à 2 paires max)				
	<b>9M7211 9M7111</b>	(110 cm) G84 - G85d - G107d - GF3	kg 36	1'219	1'313
	<b>9M7311 9M7111</b>	(127 cm) G85d - G107d - GF3	kg 40	1'289	1'388
Barre de coupe à doigts intermédiaires à mouvement alternatif					
	<b>9M7211 997811</b>	(110 cm) G85d - G107d - GF3	kg 43	1'591	1'714
	<b>9M7311 997811</b>	(127 cm) G85d - G107d - GF3 - G 131BC	kg 47	1'661	1'789
Barre de coupe à doigts intermédiaires à mouvement à huile					
	<b>9M6811 9M7111</b>	(117 cm) G84 - G85d - G107d - GF3	kg 32	1'115	1'201
	<b>9M6911 9M7111</b>	(137 cm) G85d - G107d - GF3	kg 35	1'182	1'273
Barre de coupe pro à barre unique à mouvement alternatif					
	<b>9M6811 997811</b>	(117 cm) G85d - G107d - GF3	kg 39	1'487	1'601
	<b>9M6911 997811</b>	(137 cm) G85d - G107d - G131BC - GF3	kg 42	1'554	1'674
Barre de coupe pro à barre unique à mouvement à huile					










ACCESSOIRES	REF.	APPLICABLE SUR	POIDS	CHF	
				ohne MwSt	mit MwSt
	<b>996011 999011</b>	GF3 - G85d - G107d - G131BC	kg 52	<b>2'785</b>	<b>2'999</b>
	Barre de coupe PRO à double lame , 132 cm à mouvement à huile et serre-lames autoréglables (Busatis Austria System)				
	<b>9M7111</b>	GF3 - G85d - G107d	kg 15	<b>600</b>	<b>646</b>
	Mouvement alternatif pour barre de coupe				
	<b>997811</b>	GF3 - G85d - G107d	kg 22	<b>972</b>	<b>1'047</b>
	Mouvement à huile pour barre de coupe				
	<b>9M1111</b>	GF3 - G85d - G107d	kg 60	<b>1'120</b>	<b>1'206</b>
	Broyeur d'herbe 75 cm avec frein de lame, roues et glissières (pour moteurs diesel réf. 9G4812 nécessaire)				
	<b>9G4812</b>	GF3 - G85d - G107d - G108 - G110 - GF3 - 4 BIS - 7 BIS - 125	kg 6	<b>69</b>	<b>74</b>
	Masse pour broyeur d'herbe pour moteur diesel				
	<b>9G6111</b>	GF3 - G85d - G107d	kg 75	<b>2'331</b>	<b>2'511</b>
	Broyeur à fléaux 68 cm (réf. 954412 nécessaire)				
	<b>9G6411</b>	GF3 - DUMPER 507 - GH 8 - GH 9 - G85d - G107d - G108 - G110	kg 1,6	<b>138</b>	<b>149</b>
	Kit scarificateur pour broyeur 68 cm				
	<b>9G8111</b>	GF3 - G85d - G107d	kg 80	<b>2'671</b>	<b>2'877</b>
	Broyeur à fléaux 85 cm (réf. 954412 nécessaire)				
	<b>9G7011</b>	G108 - G110 - GF3 - G 131 - DUMPER 507 - GH 9 - G85d - G107d	kg 2,5	<b>147</b>	<b>158</b>
	Kit scarificateur pour broyeur 85 cm				
	<b>954412</b>	GF3 - G85d - G107d - DUMPER 507	kg 2,5	<b>117</b>	<b>126</b>
	Manchon avant attache rapide Ø 60 mm				



ACCESSOIRES	REF.	APPLICABLE SUR	POIDS	CHF	
				ohne MwSt	mit MwSt
	<b>9E6511</b>	GF3 - G85d - G107d - D 507 - G131BC	kg 40	<b>616</b>	<b>663</b>
	Lame orientable 125 cm avec attache rapide Ø 50 mm (réf. 954712 nécessaire)				
	<b>954712</b>	GF3 - G85d - G107d	kg 2	<b>84</b>	<b>91</b>
	Manchon avant attache rapide Ø 50 mm				
	<b>9E6111</b>	G52 - G55 - G85d - G107d - GF1 - GF2 - GF3 - G 108 - G 110 - G 131 - G 131BC - Dumper 507- GH8 - GH9	kg 20	<b>160</b>	<b>172</b>
	Masse pour lame				
	<b>9E5911C</b>	GF3 - G85d - G107d - G108 - G110 - G131BC - DUMPER 507	kg 1	<b>91</b>	<b>98</b>
	Terminal en caoutchouc pour lame 125 cm				
	<b>9M3522</b>	GF3 - G85d - G107d - G108 - G110	kg 2	<b>171</b>	<b>184</b>
	Chaînes à neige pour 5.00-10 roues (paire)				
 <b>CERRUTI</b>	<b>9G8022</b>	G85d - G107d - G108 - G110 - GF3 - DUMPER 507- GH9	kg 77	<b>2'708</b>	<b>2'916</b>
	Turbine à neige à double étage 70 cm				
 <b>BELLON M</b>	<b>9F5422</b>	GF3 - G85d - G107d - G108 - G110 - DUMPER 507	kg 55	<b>2'236</b>	<b>2'408</b>
	Brosse orientable et inclinable 100 cm				












## GH 8

	REF.		 HP-kW					CHF ohne MwSt mit MwSt	
	<b>8026BF</b>	G200FA	196 cc/1 HP 5.5 kW 4.1			cm 58	135	<b>4'816</b>	<b>5'187</b>
ROUES TRACTOR 4.00-8, ROUES AVANT ANTI - CREVAISON									











	<b>8046BF</b>	GH 8	kg 66	CHF ohne MwSt mit MwSt	
	Cellule sans roues et sans accessoire			<b>2'835</b>	<b>3'053</b>

## GH 9









	REF.		 HP-kW					CHF ohne MwSt mit MwSt	
	<b>80261H</b>	GX 270	270 cc/1 HP 8.4 kW 6.3			cm 85	165	<b>6'435</b>	<b>6'930</b>
ROUES TRACTOR 16X6.50-8, ROUES AVANT ANTI - CREVAISON									

	<b>80461H</b>	GH 9	kg 78	CHF ohne MwSt mit MwSt	
	Cellule sans roues et sans accessoire			<b>3'469</b>	<b>3'736</b>


ACCESSOIRES	REF.	APPLICABLE SUR	POIDS	CHF ohne MwSt mit MwSt	
	<b>917012</b>	GH 8 - GH 9	kg 9	<b>223</b>	<b>240</b>
	Roues pneumatiques jantes fixes 4.00-8 (paire)				
	<b>919411</b>	GH 8 - GH 9	kg 14	<b>295</b>	<b>318</b>
	Roues pneumatiques jantes fixes 16x6.50-8 (paire)				
	<b>9G7911</b>	GH 8	kg 60	<b>1'760</b>	<b>1'895</b>
	Broyeur à fléaux 58 cm				

ACCESSOIRES	REF.	APPLICABLE SUR	POIDS	CHF	
				ohne MwSt	mit MwSt
	<b>9G6011</b>	GH 8 - GH 9	kg 70	<b>2'349</b>	<b>2'530</b>
	Broyeur à fléaux 68 cm				
	<b>9G6411</b>	GH 8 - GH 9 - G85d - G107d - G108 - G110 - GF3 - DUMPER 507	kg 1,6	<b>138</b>	<b>149</b>
	Kit scarificateur pour broyeur 68 cm				
	<b>9G6511</b>	GH 9	kg 77	<b>2'671</b>	<b>2'877</b>
	Broyeur à fléaux 85 cm				
	<b>9G7011</b>	G108 - G110 - GF3 - G 131 - DUMPER 507 - GH 9 - G85d - G107d	kg 2,5	<b>147</b>	<b>158</b>
	Kit scarificateur pour broyeur 85 cm				
	<b>946511</b>	GH 8 - GH 9 - G108 - G110	kg 2,5	<b>147</b>	<b>158</b>
	Manchon arrière attache rapide (côté accessoire)				
	<b>946911</b>	GH 8 - GH 9 - G108 - G110	kg 2,5	<b>117</b>	<b>126</b>
	Manicotto posteriore attacco rapido (da applicare alla macchina) Rear coupling assembly for quick coupling (machine side) Manchon arrière attache rapide (côté machine)				
	<b>937511</b>	GH 8 - GH 9	per ruote 4.00-8	<b>51</b>	<b>55</b>
	<b>937611</b>	GH 8 - GH 9	per ruote 16x6.50-8	<b>51</b>	<b>55</b>
	Protezione paraerba (consigliata per utilizzo barra falciante) Grass-guard protection (recommended with cutting bar) Protection pare-herbe (recommandée avec barre de coupe)				
	<b>996011 999011 946311</b>	GH8 - GH9 - G108 - G110	kg 52	<b>2'857</b>	<b>3'077</b>
	Barre de coupe PRO à double lame , 132 cm à mouvement à huile et serre-lames autoréglables (Busatis Austria System)				
	<b>9G8022</b>	G85d - G107d - G108 - G110 - GF3 - DUMPER 507 - GH9	kg 77	<b>2'708</b>	<b>2'916</b>
	Turbine à neige à double étage, 70 cm				
	<b>9M6022</b>	GH 8 - GH 9	kg 55	<b>2'236</b>	<b>2'408</b>
	Brosse orientable et inclinable, 100 cm				

SPECIAL

ACCESSOIRES	REF.	APPLICABLE SUR	POIDS	CHF	
				ohne MwSt	mit MwSt
	<b>9M3722</b>	GH 8 - GH 9 - G55 - GF2 - Climber 7	kg 2	194	209
	Chaînes à neige pour 16x6.50-8 roues (paire)				
	<b>9M3422</b>	GH 8 - GH 9 - G55 - GF2	kg 2	171	184
	Chaînes à neige pour 4.00-8 roues (paire)				
	<b>9M6122</b>	GH 9	kg 60	3'526	3'798
	Brosse de désherbage				
	<b>9M6422</b>	GH 9	kg 7	292	315
	Tête de brosse complète pour réf. 9M6122				
	<b>9E6411 946711</b>	GH 8 - GH 9	kg 40,5	747	805
	Lame orientable de 100 cm avec attache rapide et manchon adaptateur (réf. 946911 nécessaire)				
	<b>946711</b>	GH 8 - GH 9 - G108 - G110	kg 2,5	179	193
	Manchon adaptateur de Ø 50 mm à Ø 60 mm				
	<b>9E6111</b>	GF1 - GF2 - GF3 - G52 - G55 - G85d - G107d - G108 - G110 - G131 - DUMPER 507 - GH 8 - GH 9	kg 20	160	172
	Masse pour lame				
	<b>9E5911B</b>	GH 8 - GH 9 - G55 - GF2	kg 1	84	90
	Terminal en caoutchouc pour lame 100 cm				

### KIT PIECES DETACHEES









ACCESSOIRES	REF.	APPLICABLE SUR	POIDS	CHF	
				ohne MwSt	mit MwSt
	<b>R00039</b>	GH 8 - GH 9	kg 1	205	221
	Câble accélérateur, câble direction droite et gauche, courroies.				



# CL 62M

REGLAGE HAUTEUR DE COUPE CONTINU PAR MANIVELLE









SPECIAL


	REF.	 HP-kW	 DIESEL			 kg	CHF	
								ohne MwSt
	<b>8033CA</b>	FJ180V 179 cc/1 HP 4,5 kW 3.4			cm 62	98	<b>3'638</b>	<b>3'918</b>
<p>ROUE TRACTOR - ROUE AVANT TRAITÉE ANTI-CREVAISON - MOTEUR AVEC SYSTÈME DE LUBRIFICATION FORCÉE POUR TERRAINS EN PENTE - LAME MULCHING</p>								



# CL 75

AVEC BLOCAGE DIFFÉRENTIEL ET FREIN




REGLAGE HAUTEUR DE COUPE CONTINU PAR MANIVELLE

	REF.	 HP-kW	 DIESEL			 kg	CHF	
								ohne MwSt
	<b>8Y1AZ</b>	GXV 390 389 cc/1 HP 10.2 kW 7.6			cm 75	140	<b>5'017</b>	<b>5'403</b>
<p>ROUES TRACTOR - ROUE AVANT ANTI-CREVAISON</p>								

ACCESSOIRES	REF.	APPLICABLE SUR	POIDS	CHF	
				ohne MwSt	mit MwSt
	<b>918311</b>	CL 75	kg 13	<b>370</b>	<b>398</b>
	Kit roues jumelées				
	<b>920312</b>	CL 75 - G85d - G107d - G108 - G110	kg 12,5	<b>288</b>	<b>310</b>
	Roues métalliques Ø 40 x 10 cm (paire)				

ACCESSOIRES	REF.	APPLICABLE SUR	POIDS	CHF	
				ohne MwSt	mit MwSt
	<b>921311</b>	CL 62M	kg 12	<b>222</b>	<b>239</b>
	Disques dentés anti-glissement en acier				
	<b>9A5011</b>	CL 62M - HWT 700 Supertrac	kg 2	<b>147</b>	<b>158</b>
	Filtre à air version Snorkel				

### KIT PIECES DETACHEES

ACCESSOIRES	REF.	APPLICABLE SUR	POIDS	CHF	
				ohne MwSt	mit MwSt
	<b>R00037</b>	CL 62M	kg 2,5	<b>122</b>	<b>131</b>
	<b>R00018</b>	CL 75	kg 2,5	<b>173</b>	<b>186</b>
Kit pièces détachées machine (courroies, couteaux)					
	<b>R00038</b>	CL 62M	kg 1,5	<b>122</b>	<b>131</b>
	Kit pièces détachées moteur (filtre à air, bougie, filtre à huile)				
	<b>R00019</b>	CL 75	kg 1,5	<b>78</b>	<b>84</b>
	Kit pièces détachées moteur (filtre à air, bougie)				





# CLIMBER 7



7.18

EMBRAYAGE ELECTROMAGNETIQUE, ROUES AGRAIRES, CROCHET D' ATTELAGE, CROCHET D'ATTELAGE, FREINS AVANT ET ARRIERE, ROUES AVANT AVEC TRAITEMENT ANTI-CREVAISON

ROUES TRACTOR 3.50-6 AVANT

REF.		cc/HP-kW				kg	CHF	
							ohne MwSt	mit MwSt
<b>7.15</b>	<b>88WCG</b>	LC1P92F 452 cc/1 HP 12 (15) kW 9.2			cm 85	250	<b>7'073</b>	<b>7'618</b>
<b>7.18</b>	<b>89WBE</b>	7180 INTEK 656 cc/2 HP15.2(18) kW 11.2			cm 85	255	<b>9'050</b>	<b>9'747</b>

# CLIMBER 8



8.22

EMBRAYAGE ELECTROMAGNETIQUE, ROUES AGRAIRES 3.50-6 AVANT ET 18x9.50-8 ARRIERE , CROCHET D' ATTELAGE, FREINS AVANT ET ARRIERE ET ROUES AVANT AVEC TRAITEMENT ANTI-CREVAISON, RÉGLAGE DE LA HAUTEUR DE COUPE ASSISTÉ PAR RESSORT À GAZ.

VITESSE MAX 10 Km/h

REF.		cc/HP-kW				kg	CHF	
							ohne MwSt	mit MwSt
<b>8042AH</b>	7220 Profess. Series	656 cc/2 HP 18(22) kW 13.2			cm 91	290	<b>12'219</b>	<b>13'160</b>

# CLIMBER 10 - 2WD

2 ROUES MOTRICES

TRANSMISSION 2WD, ROUES AGRAIRES, ROUES AVANT TRAITÉES ANTI-CREVAISON, EMBRAYAGE ÉLECTROMAGNETIQUE, RÉGLAGE DE LA HAUTEUR DE COUPE ASSISTÉ PAR RESSORT À GAZ. POSTE DE CONDUITE CONFORTABLE AVEC SIÈGE AMORTI

10 2WD 27



















REF.		cc/HP-kW				kg	CHF	
							ohne MwSt	mit MwSt
<b>8044CH</b>	FS 730V KAWASAKI	726 cc/2 HP 22(27) kW 16.2			cm 98	375	<b>14'093</b>	<b>15'178</b>









# CLIMBER 10 - 4WD

TRANSMISSION 4WD PERMANENTES, ROUES AGRAIRES, ROUES AVANT TRAITÉES ANTI-CREVAISON, EMBRAYAGE ÉLECTROMAGNETIQUE, RÉGLAGE DE LA HAUTEUR DE COUPE ASSISTÉ PAR RESSORT À GAZ. POSTE DE CONDUITE AMORTI SUPER CONFORT AVEC SIÈGE SUSPENDU GRAMMER (SEULEMENT POUR 10 AWD 27)



 <b>10 AWD 22</b>	REF.		cc/HP-kW					CHF	
								ohne MwSt	mit MwSt
	<b>8010AH</b>	7220 Professional Series	656 cc/2 HP 18(22 <sup>■</sup> ) kW 13.2			cm 93	345	<b>15'050</b>	<b>16'209</b>
 <b>10 AWD 27</b>	<b>8011AQ</b>	8270 Commercial Turf Series	724 cc/2 HP 22(27 <sup>■</sup> ) kW 16.2			cm 98	385	<b>17'371</b>	<b>18'709</b>

ACCESSOIRES	REF.	APPLICABLE SUR	POIDS		
	<b>9G2611</b>	Climber 7 - Climber 8 - Climber 10 - MD 15 - MD 18 - MD 22N - MD 24 - MD 28	kg 54		
	Lame à neige 125 cm manuellement orientable (attache pour lame à neige nécessaire)				<b>806</b>
	<b>9E5911C</b>	Climber 7 - Climber 8 - Climber 10 - MD 15 - MD 18 - MD 22N - MD 24 - MD 28	kg 1		
	Terminal en caoutchouc pour lame 125 cm				<b>91</b>
	<b>949311</b>	Climber 7 - MD 15 - MD 18	kg 5		
	Attache pour lame à neige 125 cm				<b>133</b>
	<b>9G6911</b>	a partir de # 670355 Climber 8 # 613039 MD 22N	kg 6		
	Attache pour lame à neige 125 cm (pour modèles précédents les numéros de série ci-dessus: réf. 949311 pour climber 8 et réf. 949411 pour MD 22N)				<b>151</b>
	<b>944311</b>	Climber 10 - MD 24 - MD 28	kg 7		
	Attache pour lame à neige 125 cm				<b>198</b>



ACCESSOIRES	REF.	APPLICABLE SUR	POIDS	CHF	
				ohne MwSt	mit MwSt
	<b>9M3722</b>	Climber 7 - GH 8 - GH 9 - GF 2 - G55	kg 2	194	209
	Chaînes à neige pour 16x6.50-8 roues arrière (paire)				
	<b>9M4322</b>	18x9.50-8 Climber 8	kg 2	202	218
	Chaînes à neige pour roues arrière (paire)				
	<b>973722</b>	Climber 10	kg 2	280	302
	Chaînes à neige pour roues tractor 20x10.00-8 (paire)				
	<b>9M2011</b>	Climber 8	kg 13	350	377
	Kit mulching pour plateau de coupe cm 91				
	<b>9A4511</b>	Climber 7 - Climber 8 10 AWD 22 - MD 15	kg 8	344	371
	Kit suspension siège (si commandé avec la machine au lieu du siège standard)				
	<b>9A4511AF</b>	Climber 7 - 8 10 AWD 22 - MD 15 - MD 28	kg 8		
Kit suspension siège			370	398	
	<b>944211</b>	Climber 10 AWD 27	kg 2	154	166
	Kit gyrophare				

## KIT PIÈCES DÉTACHÉES








ACCESSOIRES	REF.	APPLICABLE SUR	POIDS	CHF	
				ohne MwSt	mit MwSt
	<b>R00001</b>	Climber 7.15	kg 4	138	149
	<b>R00002</b>	Climber 7.18	kg 4	175	189
	<b>R00024</b>	Climber 8	kg 4	175	189
	Kit pièces détachées machine (courroies, couteaux, fusibles, levier accélérateur)				
	<b>R00029</b>	Climber 10 AWD 22	kg 5	383	413
	<b>R00032</b>	Climber 10 2WD 27 - Climber 10 AWD 27	kg 5	383	413
	Kit pièces détachées machine (courroies, couteaux, fusibles, levier accélérateur, fil du frein)				
	<b>R00048</b>	LC1P92F	kg 1	19	21
	Kit pièces détachées moteur (filtre à air, bougies, filtre à essence)				
	<b>R00028</b>	Intek 7180	kg 1,5	140	151
	<b>R00014</b>	7220 Professional Series	kg 2	151	163
	<b>R00022</b>	8270 Commercial Turf Series	kg 2	189	204
	<b>R00042</b>	Kawasaki- FS 730V	kg 5	229	247
Kit pièces détachées moteur (filtre à air, filtre à huile, bougies, filtre à essence)					


**NOUVEAUTÉ 2023/2024**

PORTE-OUTILS AUTOPORTÉ HYDROSTATIQUE AVEC BROYEUR FRONTALE

# FK 700

RAYON DE BRAQUAGE 37 CM

PRIX AVEC BROYEUR À HERBE CM 118	REF.		 HP-KW					CHF	
								ohne MwSt	mit MwSt
	<b>8067U4 9G8411</b>	D722 Kubota	722 cc/3 HP 18 kW 13.2	●	●	cm 115	610	<b>28'341</b>	<b>30'523</b>
	<p>TRACTION HYDROSTATIQUE À DEUX ROUES MOTRICES AVEC RÉDUCTEUR POUR VITESSE LENTE/RAPIDE, DIFFÉRENTIEL ET FREIN DE STATIONNEMENT. SYSTÈME DE CONDUITE À VOLANT AVEC DIRECTION HYDRAULIQUE, ENCLENCHEMENT MARCHÉ AVANT ET MARCHÉ ARRIÈRE PAR LEVIER, SIÈGE AMORTI GRAMMER RÉGLABLE AVEC CEINTURE DE SÉCURITÉ.</p>								

ACCESSOIRES	REF.	APPLICABLE SUR	POIDS	CHF	
				ohne MwSt	mit MwSt
	<b>9G8411</b>	FK 700	kg 270	<b>3'318</b>	<b>3'574</b>
<p>Broyeur à fléaux 118 cm avec rouleau à trois séries des couteaux et porte frontale ouvrable.</p>					





TONDEUSE HYDROSTATIQUE

# MD 15

MULCHING ET/OU EJECTION LATERALE PAR LEVIER QUICK SHIFT



EMBAYAGE ELECTROMAGNETIQUE, ROUES GAZON ET CROCHET D'ATTELAGE

REF.		cc/HP-kW					CHF	
							ohne MwSt	mit MwSt
<b>8MDCG</b>	LC1P92F	452 cc/1 HP 12(15 <sup>W</sup> ) kW 9.2			cm 83	225	<b>5'518</b>	<b>5'943</b>

TONDEUSE HYDROSTATIQUE

# MD 18

MULCHING ET/OU EJECTION LATERALE PAR LEVIER QUICK SHIFT



EMBAYAGE ELECTROMAGNETIQUE ET BLOCAGE DIFFERENTIEL, ROUES GAZON, ARCEAU DE SECURITE ET CROCHET D'ATTELAGE - SIEGE AMORTI

REF.		cc/HP-kW					CHF	
							ohne MwSt	mit MwSt
<b>8MDBE</b>	7180 INTEK	656 cc/2 HP 15.2 (18 <sup>W</sup> ) kW 11.2			cm 83	238	<b>8'030</b>	<b>8'648</b>

TONDEUSE HYDROSTATIQUE

# MD 22N

MULCHING ET/OU EJECTION ARRIERE PAR LEVIER QUICK SHIFT



AVEC EMBAYAGE ELECTROMAGNETIQUE, BLOCAGE DIFFERENTIEL, ARCEAU DE SECURITE, ROUES GAZON, CROCHET D'ATTELAGE, FREINS AVANT ET ARRIERE, SIÈGE AVEC SUPPORT AMORTI

VITESSE MAX 10,5 Km/h

REF.		cc/HP-kW					CHF	
							ohne MwSt	mit MwSt
<b>8013AH</b>	7220 Profess. Series	656 cc/2 HP 18(22 <sup>W</sup> ) kW 13.2			cm 106	315	<b>11'999</b>	<b>12'923</b>

TONDEUSE HYDROSTATIQUE

# MD 24 AWD

4 ROUES MOTRICES PERMANENTES










MULCHING ET/OU EJECTION ARRIERE PAR LEVIER QUICK SHIFT










TRANSMISSION 4WD PERMANENTES AVEC EMBAYAGE ELECTROMAGNETIQUE, BLOCAGE DIFFERENTIEL, ARCEAU DE SECURITE, ROUES GAZON, CROCHET D'ATTELAGE, SIÈGE AVEC SUPPORT AMORTI

VITESSE MAX 9 Km/h



REF.		cc/HP-kW					CHF	
							ohne MwSt	mit MwSt
<b>8037AH</b>	7220 Professional Series	656 cc/2 HP 18(22 <sup>W</sup> ) kW 13.2			cm 106	370	<b>15'273</b>	<b>16'449</b>

	TRANSMISSION 4WD PERMANENTES AVEC EMBRAYAGE ELECTROMAGNETIQUE, BLOCAGE DIFFERENTIEL, ARCEAU DE SECURITE, ROUES GAZON VITESSE MAX 9 Km/h								
	REF.		 HP-kW					CHF ohne MwSt mit MwSt	
	<b>8040AQ</b>	8270 Commercial Turf Series	724 cc/2 HP 22(27) kW 16.2			cm 125	389	<b>16'050</b>	<b>17'286</b>



ACCESSOIRES	REF.	APPLICABLE SUR	POIDS	CHF	
				ohne MwSt	mit MwSt
	<b>918412</b>	MD 18	kg 20	<b>630</b>	<b>678</b>
	<b>919011</b>	MD 22N	kg 26	<b>640</b>	<b>689</b>
	<b>919311</b>	MD 24 AWD - MD 28 AWD	kg 34	<b>749</b>	<b>807</b>
Set roues tractor avant + arrière					
	<b>9G2611</b>	Climber 7 - Climber 8 Climber 10 - MD 15 - MD 18 - MD 22N - MD 24 - MD 28	kg 54	<b>747</b>	<b>804</b>
	Lame à neige 125 cm manuellement orientable (attache pour lame à neige nécessaire)				
	<b>9E5911C</b>	Climber 7 - Climber 8 - Climber 10 - MD 15 - MD 18 - MD 22N - MD 24 - MD 28	kg 1	<b>84</b>	<b>91</b>
	Terminal en caoutchouc pour lame 125 cm				
	<b>949311</b>	Climber 7 - MD 15 - MD 18	kg 5	<b>123</b>	<b>133</b>
	Manchon pour lame à neige 125 cm				
	<b>9G6911</b>	a partir de # 670355 Climber 8 # 613039 MD 22N	kg 6	<b>140</b>	<b>151</b>
	Attache pour lame à neige 125 cm (pour modèles précédents les numéros de série ci-dessus: réf. 949311 pour climber 8 et réf. 949411 pour MD 22N)				
	<b>944311</b>	Climber 10 - MD 24 - MD 28	kg 7	<b>183</b>	<b>197</b>
	Manchon pour lame à neige 125 cm				
	<b>9M3822</b>	MD 15 - MD 18	kg 1,5	<b>111</b>	<b>120</b>
	Chaînes à neige pour roues arrière 16x7.50-8 (paire)				

GARDEN



ACCESSOIRES	REF.	APPLICABLE SUR	POIDS	CHF	
				ohne MwSt	mit MwSt
	<b>943822</b>	MD 24 - MD 28	kg 2		
	Chaînes à neige pour roues garden 20x10.00-8 (paire)			<b>167</b>	<b>180</b>
	<b>9A4511</b>	Climber 7 - Climber 8 - Climber 10 AWD 22 - MD 15	kg 8		
	Kit suspension siège (si commandé avec la machine au lieu du siège standard)			<b>318</b>	<b>343</b>
	<b>9A4511AF</b>	Climber 7 - 8 - 10 AWD 22 - MD 15 - MD 28 AWD	kg 8		
Kit suspension siège			<b>342</b>	<b>368</b>	

## KIT PIECES DETACHEES

ACCESSOIRES	REF.	APPLICABLE SUR	POIDS	CHF		
				ohne MwSt	mit MwSt	
	<b>R00011</b>	MD 15	kg 4,5	<b>190</b>	<b>205</b>	
	<b>R00012</b>	MD 18	kg 4,5	<b>201</b>	<b>217</b>	
	<b>R00031</b>	MD 22N	kg 4,5	<b>393</b>	<b>423</b>	
	<b>R00034</b>	MD 24 AWD	kg 5	<b>306</b>	<b>330</b>	
	<b>R00041</b>	MD 28 AWD	kg 5	<b>351</b>	<b>378</b>	
	Kit pièces détachées machine; Courroies, couteaux, levier accélérateur					
	<b>R00048</b>	LC1P92F	kg 1	<b>19</b>	<b>20</b>	
	Kit pièces détachées moteur: Filtre à air, bougies, filtre à essence					
	<b>R00028</b>	Intek 7180	kg 1,5	<b>130</b>	<b>140</b>	
	<b>R00014</b>	7220 Professional Series	kg 2	<b>140</b>	<b>151</b>	
	<b>R00022</b>	8270 Commercial Turf Series	kg 2	<b>175</b>	<b>188</b>	
Kit pièces détachées moteur; Filtre à air, filtre à huile, bougies, filtre à essence						



# FX 27 ZERO TURN

MULCHING ET/OU EJECTION ARRIERE PAR LEVIER QUICK SHIFT

AVEC ROUES ET PLATEAU DE COUPE 132 CM	REF.		 HP-kW					CHF ohne MwSt mit MwSt	
	<b>8W8AQ</b>	8270 Commercial Turf Series	724 cc/2 HP 22(27) kW 16.2	ZERO TURN		cm 125	484	<b>14'885</b>	<b>16'031</b>
<p>REGLAGE ELECTRIQUE HAUTEUR DE COUPE - RELEVAGE ELECTRIQUE DU PLATEAU - LEVIER QUICK SHIFT - EMBRAYAGE ELECTROMAGNETIQUE - TRAITEMENT ANTI - CREVAISON DES ROUES DU PLATEAU DE COUPE - SIÈGE AMORTI STANDARD - AVEC ARCEAU DE SÉCURITÉ ET CEINTURES AVEC DISPOSITIF D'ENROULEMENT</p> <p>ROULEAUX ANTI-SCALPES ARRIÈRE RÉGLABLES EN 7 POSITIONS</p>									

ACCESSOIRES	REF.	APPLICABLE SUR	POIDS	CHF	
				ohne MwSt	mit MwSt
	<b>9B5212</b>	FX 27	kg 30		
	Double essieu			<b>440</b>	<b>474</b>
	<b>918212</b>	FX 27	kg 21		
	Roues pneumatiques tractor 21x11.00-8			<b>443</b>	<b>477</b>
	<b>9A4411</b>	FX 27	kg 32		
	Siège confort avec suspension pneumatique (si commandé avec la machine au lieu du siège standard)			<b>849</b>	<b>914</b>
	<b>9A4411AF</b>	FX 27	kg 32		
Siège confort avec suspension pneumatique			<b>1'175</b>	<b>1'266</b>	

## KIT PIÈCES DÉTACHÉES

ACCESSOIRES	REF.	APPLICABLE SUR	POIDS	CHF	
				ohne MwSt	mit MwSt
	<b>R00022</b>	FX 27	kg 7		
	Kit pièces détachées moteur B&S 8270 serie 8 (2 bougies, 1 filtre à essence, 1 filtre à huile, 1 filtre à air)			<b>175</b>	<b>188</b>
	<b>R00023</b>	FX 27	kg 7		
	Kit pièces détachées machine (3 courroies, 1 câble accélérateur, 3 lames plateau de coupe + visserie, 2 filtres à huile hydraulique)			<b>378</b>	<b>407</b>



TONDEUSE A GAZON COUPE FRONTALE

# FD 220R

AVEC ROUES GAZON

AVEC RAMASSAGE

AVEC EMBRAYAGE ELECTROMAGNETIQUE



VIDANGE MANUEL - TRAITEMENT ANTI-CREVAISON DES ROUES DU PLATEAU - CROCHET D'ATTELAGE

REF.		 HP-kW		BAC			CHF	
							ohne MwSt	mit MwSt
<b>8RRCG</b>	LC1P92F	452 cc/1 HP 12(15 <sup>HP</sup> ) kW 9.2		200 L	cm 80	263	<b>6'045</b>	<b>6'510</b>
<b>8RR7C</b>	VANGUARD 16	479 cc/2 HP 14(16 <sup>HP</sup> ) kW 10.3		200 L	cm 80	270	<b>7'450</b>	<b>8'024</b>

TONDEUSE A GAZON COUPE FRONTALE

# FD 280

AVEC ROUES GAZON

AVEC RAMASSAGE ET BLOCAGE DIFFERENTIEL

AVEC EMBRAYAGE ELECTROMAGNETIQUE



VIDANGE ELECTRIQUE - TRAITEMENT ANTI-CREVAISON DES ROUES DU PLATEAU - CROCHET D'ATTELAGE

REF.		 HP-kW		BAC			CHF	
							ohne MwSt	mit MwSt
<b>82K7C</b>	VANGUARD 16	479 cc/2 HP 14(16 <sup>HP</sup> ) kW 10.3		280 L	cm 113	320	<b>9'404</b>	<b>10'128</b>

TONDEUSE A GAZON COUPE FRONTALE

# FD 450

AVEC ROUES GAZON

AVEC RAMASSAGE ET BLOCAGE DIFFERENTIEL




AVEC EMBRAYAGE ELECTROMAGNETIQUE





BENNAGE A HAUTEUR 170 CM HYDRAULIQUE - RELEVAGE PLATEAU HYDRAULIQUE - REGLAGE ELECTRIQUE HAUTEUR DE COUPE - SIEGE AMORTI - ROUES PLEINS ANTI-CREVAISON DU PLATEAU - CROCHET D'ATTELAGE - ROLLBAR RABATTABLE ET CEINTURES AVEC DIRECTION HYDRAULIQUE

REF.		 HP-kW		BAC			CHF	
							ohne MwSt	mit MwSt
<b>8Y5AH</b>	7220 Profess. Series	656 cc/2 HP 18(22 <sup>HP</sup> ) kW 13.2		450 L	cm 113	450	<b>15'283</b>	<b>16'460</b>



ACCESSOIRES	REF.	APPLICABLE SUR	POIDS	CHF	
				ohne MwSt	mit MwSt
	<b>9M0511</b>	FD 220 R	kg 4	<b>81</b>	<b>87</b>
	Kit éjection latérale pour FD 220 R				
	<b>9L9211</b>	FD 220 R	kg 8	<b>125</b>	<b>135</b>
	Kit Mulching FD 220 R				
	<b>9M0611</b>	FD 280 - FD 450 - FD 500	kg 6	<b>173</b>	<b>186</b>
	Kit Mulching				

## KIT PIECES DETACHEES

ACCESSOIRES	REF.	APPLICABLE SUR	POIDS	CHF	
				ohne MwSt	mit MwSt
	<b>R00048</b>	FD 220R (LC1P92F)	kg 1	<b>19</b>	<b>20</b>
	Kit pièces détachées moteur (filtre à air, bougie, filtre à essence)				
	<b>9A6111</b>	FD 220R - FD 280 (VANGUARD 16)	kg 1,5	<b>122</b>	<b>131</b>
	<b>R00014</b>	FD 450 (7220 PROFESSIONAL SERIES)	kg 1,5	<b>140</b>	<b>151</b>
Kit pièces détachées moteur (filtre à air, filtre à huile, bougie, filtre à essence)					
	<b>9A7011</b>	FD 220R (VANGUARD 16)	kg 1	<b>157</b>	<b>169</b>
	<b>R00049</b>	FD 220R (LC1P92F)	kg 1	<b>162</b>	<b>174</b>
	<b>9A8611</b>	FD 280	kg 5	<b>331</b>	<b>357</b>
	<b>R00020</b>	FD 450	kg 5	<b>365</b>	<b>393</b>
	Kit pièces détachées machine (courroies, couteaux, fusibles, levier accel. + câble)				














NOUVEAUTÉ 2023/2024



TONDEUSE FRONTALE ÉLECTRIQUE

# FD 220E







PRIX MACHINE COMPLÈTE (CHARGEUR BATTERIE NON INCLUS)	REF.							CHF	
		MAX POWER	DECK POWER	TRACTION POWER	BATTERY CAPACITY	cm	kg	ohne MwSt	mit MwSt
	<b>8068FE</b>	11,7 kW	10 kW	1,7 kW	7,8 kWh	cm 80	280	<b>15'635</b>	<b>16'839</b>
	<p>100% ÉLECTRIQUE, BATTERIE AU LITHIUM INCLUSE, BASCULEMENT DU BAC ÉLECTRIQUE, RÉGLAGE HAUTEUR DE COUPE ÉLECTRIQUE, TABLEAU DE BORD AVEC NIVEAU DE CHARGE ET ÉTAT DE LA MACHINE, PHARE DE TRAVAIL LED. CHARGEUR BATTERIE NON INCLUS, À COMMANDER COMME ACCESSOIRE (DEUX VERSIONS DISPONIBLES).</p>								


ACCESSOIRES	REF.	APPLICABLE SUR	POIDS	CHF	
				ohne MwSt	mit MwSt
	<b>9A0211</b>	FD 220E	kg 4	<b>725</b>	<b>781</b>
	<p>Chargeur de batterie standard à 35A pour usage domestique, relié au réseau électrique monophasé de 220V. Absorption maximale de 2 kW</p>				
	<b>9A0311</b>	FD 220E	kg 7	<b>1'094</b>	<b>1'178</b>
	<p>Chargeur de batterie rapide à 50A pour usage professionnel, relié au réseau électrique monophasé de 220V. Absorption maximale de 3 kW.</p>				




# FD 500

BAC 700 L ET BENNAGE A HAUTEUR 190 CM AVEC ROUES GAZON

PRIX AVEC PLATEAU DE COUPE	REF.		 HP-kW	 DIESEL	BAC		 kg	CHF	
								ohne MwSt	mit MwSt
	<b>8063U4</b>	D722	722 cc/3 HP 18 kW 13.2	●	700 L	cm 113	630	<b>23'349</b>	<b>25'147</b>
	RELEVAGE HYDRAULIQUE DU BAC ET DU PLATEAU DE COUPE, BLOCAGE DIFFERENTIEL MÉCANIQUE, REGLAGE HAUTEUR DE COUPE ELECTRIQUE, ROUES PLATEAU PLEINES.								







ACCESSOIRES	REF.	APPLICABLE SUR	POIDS	CHF	
				ohne MwSt	mit MwSt
	<b>9M0611</b>	FD 280 - FD 450 - FD 500	kg 6	<b>173</b>	<b>186</b>
	Kit Mulching				

## KIT PIECES DETACHEES

ACCESSOIRES	REF.	APPLICABLE SUR	POIDS	CHF	
				ohne MwSt	mit MwSt
	<b>R00051</b>	FD 500	kg 10	<b>346</b>	<b>373</b>
	Kit de pièces détachées: courroie du plateau, filtre à air primaire, filtre à air secondaire, rondelles Belleville, micro-interrupteur de sécurité, lame droite, lame gauche, lame centrale, vis de lame, filtre à huile moteur, filtre à gazole, filtre à huile hydraulique.				


# FD 900 4WD

BAC 750 L ET BENNAGE A HAUTEUR 195 CM AVEC ROUES GAZON

PRIX AVEC PLATEAU DE COUPE	REF.		 HP-KW		BAC			CHF	
								ohne MwSt	mit MwSt
	<b>8036CE</b>	3TNV80F	1267 cc/3 HP 25 kW 18.4		750 L	cm 126	980	<b>31'664</b>	<b>34'102</b>
	ECLAIRAGE, KLAXON ET INDICATEURS DE DIRECTION, RELEVAGE HYDRAULIQUE DU BAC ET DU PLATEAU DE COUPE, BLOCAGE DIFFERENTIEL AUTOMATIQUE ET MANUEL, REGLAGE HAUTEUR DE COUPE HYDRAULIQUE PAR BOUTON ELECTRIQUE, ROUES PLATEAU PLEINES, VERSION HOMOLOGUEE ROUTE								

ACCESSOIRES	REF.	APPLICABLE SUR	POIDS	CHF	
				ohne MwSt	mit MwSt
	<b>9G6611</b>	FD 900	kg 200	<b>4'257</b>	<b>4'585</b>
	Broyeur à fléaux 130 cm avec roues pleines (applicable centralement et latéralement)				
	<b>9G6711</b>	FD 900 - FD 13.09 - FM 13.09	kg 4,5	<b>246</b>	<b>265</b>
	Kit lames scarificateur pour broyeur à fléaux 130 cm				
	<b>9M6211</b>	FD 900	kg 8	<b>276</b>	<b>297</b>
	Kit Mulching pour FD 900				







## KIT PIECES DETACHEES

ACCESSOIRES	REF.	APPLICABLE SUR	POIDS	CHF	
				ohne MwSt	mit MwSt
	<b>R00043</b>	FD 900	kg 10	<b>327</b>	<b>352</b>
	Kit pièces détachées (courroie, filtre principal, filtre secondaire, rondelle Belleville, rondelle Belleville, capteur, couteau droite, couteau gauche, couteau centrale, vis couteau, filtre à huile, filtre à gasoil)				

TONDEUSE PROFESSIONNELLE COUPE FRONTALE AVEC RAMASSAGE CENTRALISE

# FD 13.09 4WD







BAC 900 L ET BENNAGE A HAUTEUR 200 CM AVEC ROUES GAZON


PRIX AVEC PLATEAU DE COUPE ET KIT MULCHING	REF.		 HP-KW		BAC			CHF	
								ohne MwSt	mit MwSt
	<b>8BHAW 9M4211</b>	3TNV82A	1331 cc/3 HP 26 kW 18.9	●	900 L	cm 132	1.230	<b>45'521</b>	<b>49'026</b>
	<b>8BHAW 9M5111</b>	3TNV82A	1331 cc/3 HP 26 kW 18.9	●	900 L	cm 152	1.310	<b>46'135</b>	<b>49'687</b>
<p>ECLAIRAGE, KLAXON ET INDICATEURS DE DIRECTION, RELEVAGE HYDRAULIQUE DU BAC ET DU PLATEAU DE COUPE, BLOCAGE DIFFERENTIEL AUTOMATIQUE ET MANUEL, REGLAGE HAUTEUR DE COUPE HYDRAULIQUE PAR BOUTON ELECTRIQUE, ROUES PLATEAU PLEINES, DEUX DOUBLE EFFETS HYDRAULIQUES, SIEGE PNEUMATIQUE, VERSION HOMOLOGUEE ROUTE.</p> <p>EMBRAYAGE HYDRAULIQUE PAR PRISE DE FORCE</p>									

TONDEUSE PROFESSIONNELLE COUPE FRONTALE SANS RAMASSAGE

# FM 13.09 4WD

AVEC BENNE BASCULANTE 105X105 CM ET ROUES GAZON


PRIX AVEC PLATEAU DE COUPE EJECTION ARRIERE, LATERALE ET MULCHING CM 160	REF.		 HP-KW		OIL L/1' BAR			CHF	
								ohne MwSt	mit MwSt
	<b>8BKAW 9M4511</b>	3TNV82A	1331 cc/3 HP 26 kW 18.9	●	18 120	cm 160	1.150	<b>33'435</b>	<b>36'010</b>
	<p>BLOCAGE DIFFERENTIEL AUTOMATIQUE ET MANUEL, ECLAIRAGE, KLAXON ET INDICATEURS DE DIRECTION, DEUX DOUBLE EFFETS HYDRAULIQUES, ROUES PLATEAU PLEINES, SIEGE PNEUMATIQUE, VERSION HOMOLOGUEE ROUTE.</p> <p>EMBRAYAGE HYDRAULIQUE PAR PRISE DE FORCE HYDRAULIQUE</p>								

ACCESSOIRES	REF.	APPLICABLE SUR	POIDS	CHF	
				ohne MwSt	mit MwSt
	<b>9M5111</b>	FD 13.09 (a partir de # 596441)	kg 270	<b>6'563</b>	<b>7'068</b>
	Plateau de coupe 155 cm avec ramassage et Kit mulching, réglage hauteur de coupe hydraulique par bouton électrique, basculement par commande hydraulique				



PROFESSIONAL



ACCESSOIRES	REF.	APPLICABLE SUR	POIDS	CHF	
				ohne MwSt	mit MwSt
	<b>9M4211</b>	FD 13.09	kg 190	<b>5'949</b>	<b>6'407</b>
Plateau de coupe 132 cm avec ramassage et Kit mulching, réglage hauteur de coupe hydraulique par bouton électrique					
	<b>9M4411</b>	FD 13.09 - FM 13.09	kg 148	<b>5'422</b>	<b>5'839</b>
Plateau de coupe MP 130 cm, réglage hauteur de coupe hydraulique, éjection arrière et Mulching avec système Quick Shift hydraulique					
	<b>9M4511</b>	FD 13.09 - FM 13.09	kg 187	<b>5'358</b>	<b>5'771</b>
Plateau de coupe LMP 160 cm (éjection arrière, latérale et mulching)					
	<b>9G5711</b>	FD 13.09 - FM 13.09 - FD 2200 - FM 2200 - FD 2200 TS	kg 240	<b>5'337</b>	<b>5'748</b>
Broyeur à fléaux 160 cm avec lames en Y et roues pleines					
	<b>9G7122</b>	FD 13.09 - FM 13.09 - FD 2200 - FM 2200 - FD 2200 TS	kg 9	<b>382</b>	<b>411</b>
Kit couteaux cuillère pour broyeur 160 cm					
	<b>9G5822</b>	FD 13.09 - FM 13.09 - FD 2200 - FM 2200 - FD 2200 TS	kg 4,5	<b>382</b>	<b>411</b>
Kit lames scarificateur pour broyeur à fléaux 160 cm (longueur de la lame 13,5 cm)					
	<b>9G6811</b>	FD 13.09 - FM 13.09	kg 200	<b>3'899</b>	<b>4'199</b>
Broyeur à fléaux 130 cm avec roues pleines					
	<b>9G6711</b>	FD 13.09 - FM 13.09 - FD 900	kg 4,5	<b>246</b>	<b>265</b>
Kit lames scarificateur pour broyeur à fléaux 130 cm (longueur de la lame 12,5 cm)					
	<b>9M3622</b>	FD 13.09 - FM 13.09	kg 2	<b>415</b>	<b>447</b>
Chaînes à neige pour roues 23x10.50-12 (paire)					
	<b>9G5222</b>	FD 13.09 - FM 13.09	kg 135	<b>2'827</b>	<b>3'045</b>
Lame orientable 150 cm + terminal en caoutchouc					
	<b>9A9411</b>	FD 13.09	kg 34	<b>262</b>	<b>282</b>
Masse arrière					

ACCESSOIRES	REF.	APPLICABLE SUR	POIDS	CHF	
				ohne MwSt	mit MwSt
	<b>9A8811AF</b>	FD 13.09 - FM 13.09 - FD 2200 - FM 2200	kg 15	668	719
	Kit suspension pneumatique et compresseur d'air électrique (monté d'origine à partir de Mars 2020)				

## KIT PIECES DETACHEES

ACCESSOIRES	REF.	APPLICABLE SUR	POIDS	CHF	
				ohne MwSt	mit MwSt
	<b>R00044</b>	FD 13.09 STAGE 5	kg 8	366	394
	Kit pièces détachées (cartouche filtre à air, lames du plateau de coupe, palettes, filtre à huile, filtre à gasoil)				
	<b>R00045</b>	FM 13.09 STAGE 5	kg 3	105	113
	Kit pièces détachées (cartouche filtre à air, filtre à huile, filtre à gasoil)				





# FD 2200 4WD

BAC 1200 L ET BENNAGE A HAUTEUR 230 cm AVEC ROUES GAZON

PRIX AVEC PLATEAU DE COUPE 155 CM ET KIT MULCHING	REF.		 HP-kw		BAC			CHF	
								ohne MwSt	mit MwSt
	<b>8052BX 9M6711</b>	3TNV88C	1642 cc/3 HP 37 kW 27,5	●	1200 L	cm 152	1.490	<b>53'078</b>	<b>57'165</b>
	<p>AVEC ECLAIRAGE, KLACSON ET INDICATEURS DE DIRECTION, RELEVAGE HYDRAULIQUE DU BAC ET DU PLATEAU DE COUPE, DIFFERENTIEL AUTOMATIQUE ET MANUEL, ROUES PLATEAU PLEINES, NOUVEAU MOTEUR, RESERVOIR DIESEL 50 L, SIEGE PNEUMATIQUE.</p>								
	<b>8052BXCC 9M6711</b>	3TNV88C	1642 cc/3 HP 37 kW 27,5	●	1200 L	cm 152	1.750	<b>62'955</b>	<b>67'802</b>
	<p>MACHINE AVEC CABINE CONFORT AVEC CHAUFFAGE ET SIÈGE SUPER CONFORT (GRAMMER)</p>								

## TONDEUSE PROFESSIONNELLE COUPE FRONTALE SANS RAMASSAGE

# FM 2200 4WD

AVEC BENNE BASCULANTE 105X105 CM ET ROUES GAZON









PRIX AVEC PLATEAU DE COUPE EJECTION ARRIERE, LATERALE ET MULCHING CM 160	REF.		 HP-kw		OIL L/1' BAR			CHF	
								ohne MwSt	mit MwSt
	<b>8051BX 9M4511 9B1411</b>	3TNV88C	1642 cc/3 HP 37 kW 27,5	●	34 230	cm 160	1.322	<b>43'141</b>	<b>46'463</b>
	<p>DIFFERENTIEL AUTOMATIQUE ET MANUEL, AVEC ECLAIRAGE, KLACSON ET INDICATEURS DE DIRECTION, DEUX DOUBLE EFFETS HYDRAULIQUES ET PRISE DE FORCE HYDRAULIQUE, ROUES PLATEAU PLEINES NOUVEAU MOTEUR, RESERVOIR DIESEL 50 L, SIEGE PNEUMATIQUE.</p>								
	<b>8051BXCC 9M4511 9B1411</b>	3TNV88C	1642 cc/3 HP 37 kW 27,5	●	34 230	cm 160	1.492	<b>53'029</b>	<b>57'112</b>
	<p>MACHINE AVEC CABINE CONFORT AVEC CHAUFFAGE ET SIÈGE SUPER CONFORT (GRAMMER)</p>								









PROFESSIONAL










# FD 2200 TS 4WD

BAC 1400 L ET BENNAGE A HAUTEUR 230 cm  
AVEC ROUES GAZON




PRIX AVEC PLATEAU DE COUPE 155 CM ET KIT MULCHING	REF.				BAC			CHF	
								ohne MwSt	mit MwSt
	<b>8050BY 9M5211</b>	4TNV88C	2190 cc/4 HP 47 kW 34,3		1400 L	cm 152	1.656	<b>61'921</b>	<b>66'689</b>
	<p>SIÈGE (GRAMMER) À SUSPENSION PNEUMATIQUE, SERVICES HYDRAULIQUES À COMMANDE ÉLECTRIQUE, RÉGLAGE HAUTEUR DE COUPE ET BASCULEMENT PLATEAU HYDRAULIQUES COMMANDÉS PAR DES BOUTONS ÉLECTRIQUES, TURBINE À DEUX VITESSES, SYSTÈME D'AVANCEMENT SUPER CONFORT, ÉCRAN DIGITALE AVEC NOUVEAU SYSTÈME DE DIAGNOSTIQUE, RESERVOIR DIESEL 50 LT. AVEC ECLAIRAGE, KLACSON ET INDICATEURS DE DIRECTION, RELEVAGE HYDRAULIQUE DU BAC ET DU PLATEAU DE COUPE, DIFFÉRENTIEL AUTOMATIQUE ET MANUEL, ROUES PLATEAU PLEINES.</p>								
	<b>8050BYCC 9M5211</b>	4TNV88C	2190 cc/4 HP 47 kW 34,3	●	1400 L	cm 152	1.916	<b>71'053</b>	<b>76'524</b>
	MACHINE AVEC CABINE CONFORT AVEC CHAUFFAGE								
	<b>8050BYCP 9M5211</b>	4TNV88C	2190 cc/4 HP 47 kW 34,3	●	1400 L	cm 152	1.936	<b>73'172</b>	<b>78'806</b>
MACHINE AVEC CABINE PREMIUM AVEC CHAUFFAGE ET AIR CONDITIONNÉ									

ACCESSOIRES	REF.	APPLICABLE SUR	POIDS	CHF	
				ohne MwSt	mit MwSt
	<b>9M5211</b>	FD 2200 TS	kg 271	<b>6'700</b>	<b>7'216</b>
Plateau de coupe 155 cm avec ramassage et Kit mulching, réglage hauteur de coupe hydraulique par bouton électrique, position d'entretien par commande hydraulique					
	<b>9M5911</b>	FD 2200 TS	kg 320	<b>6'879</b>	<b>7'409</b>
Plateau de coupe 180 cm avec ramassage et Kit mulching, réglage hauteur de coupe hydraulique par bouton électrique, position d'entretien par commande hydraulique					
	<b>9M6711</b>	FD 2200	kg 220	<b>5'162</b>	<b>5'560</b>
Plateau de coupe 155 cm avec ramassage et Kit mulching					
	<b>9M4511 9B1411</b>	FD 2200 - FM 2200 - FD 2200 TS	kg 195	<b>5'793</b>	<b>6'239</b>
Plateau de coupe LMP 160 cm (éjection latérale, arrière et mulching)					
	<b>9G5711</b>	FD 13.09 - FM 13.09 - FD 2200 - FM 2200 - FD 2200 TS	kg 240	<b>5'337</b>	<b>5'748</b>
Broyeur à fléaux 160 cm avec lames en Y et roues pleines					
	<b>9G7411</b>	FD 2200 - FD 2200 TS	kg 270	<b>8'868</b>	<b>9'551</b>
Broyeur à fléaux 160 cm avec ramassage					



ACCESSOIRES	REF.	APPLICABLE SUR	POIDS	CHF	
				ohne MwSt	mit MwSt
  <b>X 50</b> PERUZZO	<b>9G7122</b>	FD 13.09 - FM 13.09 - FD 2200 - FM 2200 - FD 2200 TS	kg 9	382	411
	Kit couteaux cuillère pour broyeur 160 cm (de série sur 9G7411)				
  <b>X 50</b> PERUZZO	<b>9G5822</b>	FD 13.09 - FM 13.09 - FD 2200 - FM 2200 - FD 2200 TS	kg 4,5	382	411
	Kit lames scarificateur pour broyeur à fléaux 160 cm (longueur de la lame 13,5 cm)				
	<b>9B6712</b>	FD 2200 - FD 2200 STAGE 5	kg 7	444	478
	<b>9G7511</b>	FD 2200 TS STAGE 5	kg 7		
Kit hydraulique pour accessoires					
 BONATTI	<b>9G0822</b>	FD 2200 - FM 2200 - FD 2200 TS	kg 200	3'511	3'781
	Lame orientable 175 cm + terminal en caoutchouc (pour FD 2200 nécessaire réf. 9B6712)				
	<b>941811AF</b>	FD 2200 STAGE 5 FM 2200 STAGE 5	kg 180	10'444	11'248
	Cabine confort avec chauffage et siège super confort (Grammer)				
	<b>941911AF</b>	FD 2200 TS STAGE 5	kg 260	9'679	10'424
	Cabine confort avec chauffage				
	<b>942011AF</b>	FD 2200 TS STAGE 5	kg 280	11'837	12'748
	Cabine Premium avec chauffage et air conditionné				

## KIT PIÈCES DETACHEES

ACCESSOIRES	REF.	APPLICABLE SUR	POIDS	CHF	
				ohne MwSt	mit MwSt
	<b>R00046</b>	FD 2200 STAGE 5	kg 10	<b>619</b>	<b>667</b>
	Kit pièces détachées (cartouche filtre à air, filtre hydr., filtre à gasoil, courroies, relais, micros, lames, boîte électronique sécurité)				
	<b>R00050</b>	FM 2200 STAGE 5	kg 6	<b>464</b>	<b>500</b>
	Kit pièces détachées (cartouche filtre à air, courroie, cartouche filtre, boîte électronique sécurité, filtre à gasoil, filtre à huile)				
	<b>R00047</b>	FD 2200 TS STAGE 5	kg 10	<b>757</b>	<b>815</b>
	Kit pièces détachées (cartouche filtre à air, filtre hydr., filtre à gasoil, courroies, relais, micros, lames, boîte électronique)				



## FOURNISSEURS D'ACCESSOIRES SPECIAUX

BELLON M

METAL MICANTI

BONATTI

R2

KERSTEN

CERRUTI

BERTA

PERUZZO

info@  
bellonm.it

micanti@  
metalmicanti.it

info@  
bonattisnc.it

r2@  
r2rinaldi.com













bernd.bossmann@  
kersten-maschinen.de

info@  
cerrutimacchineagricole.it

bertafranco@  
tiscali.it

peruzzo@  
peruzzo.it

## MOTEURS

CONSTRUCTEUR	SIGLE MOTEUR 	CYLINDREE 	HP 	kW 	
KOHLER	KD15 350 KD15 440 	349/1 441/1	7.5 11	5.5 8.1	
LONCIN	G200FA G300FA LC1P92F 	196/1 302/1 452/1	PUISSANCE MAX 15 <sup>■</sup>	5.5 9.3 12	4.1 6.8 9.2
KAWASAKI	FJ180V FS730V 	179/1 726/2	PUISSANCE MAX 27 <sup>■</sup>	4.5 22	3.4 16.2
RATO	R300D 	301/1	8.2	6	
HONDA	GCV 170 OHV GX 200 OHV GX 270 OHV GXV 390 OHV GX 390 OHV 	166/1 196/1 270/1 389/1 389/1	4.8 5.5 8.4 10.2 11.7	3.6 4.1 6.3 7.6 8.7	
BRIGGS & STRATTON	575 EX OHV VANGUARD 16 OHV 7180 INTEK  7220 PROFESSIONAL SERIES 8270 COMMERCIAL TURF SERIES	140/1 479/2 656/2 656/2 724/2	PUISSANCE MAX 16 <sup>■</sup> 18 <sup>■</sup> 22 <sup>■</sup> 27 <sup>■</sup>	3 14 15.2 18 22	2.2 10.3 11.2 13.2 16.2
KUBOTA	D 722 	722/3	18	13.2	
YANMAR	3TNV80F 3TNV82A 3TNV88C 4TNV88C 	1267/3 1331/3 1642/3 2190/4	25 26 37 47	18.4 18.9 27.5 34.3	

■ Puissance maximum du moteur. Indications du fabricant du moteur uniquement pour la comparaison.  
Déterminé dans les conditions de banc d'essai sans agrégat secondaire.





Hauptsitz

**GRILLO SPA**

Via Cervese, 1701 - 47521 CESENA (Italy)  
Tel. (0039) 0547 633111 - Fax (0039) 0547 632011

Internet: [www.grillospa.it](http://www.grillospa.it)

E-mail: [grillo@grillospa.it](mailto:grillo@grillospa.it)

**GRILLOSCHWEIZ.CH**

Internet: [www.grilloschweiz.ch](http://www.grilloschweiz.ch)